









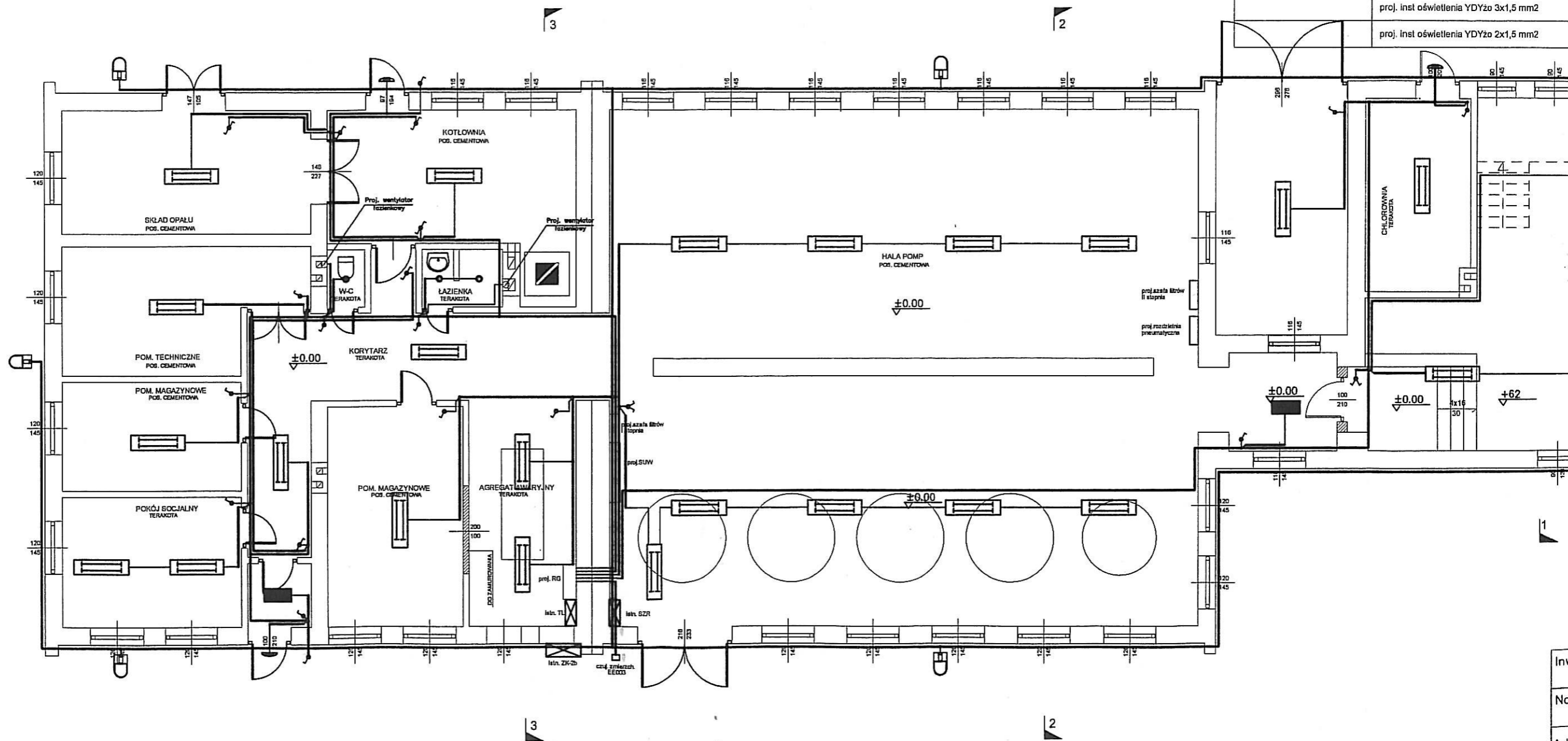


Zestawienie danych z projektu	
Blok	Opis
	Oprawa sodowa LugSan 2 ZU.008 1x150W IPE
	OPRAWA ŚWIETŁÓWKOWA 2x18W MAH-121
	Oprawa świetłówkowa podwójna MAH-236/PC
	Plafoniera DELTA 28W , szt.
	Plafoniera DELTA 28W , szt.
	proj. łącznik uniwersalny 1 bieg. 10A natynkowy IP55, szt.
	proj. łącznik uniwersalny 1 bieg. 10A natynkowy IP55, szt.
	proj. łącznik uniwersalny świecznikowy 1 bieg. 1
	proj. inst oświetlenia YDYżo 3x1,5 mm2
	proj. inst oświetlenia YDYżo 2x1,5 mm2



UWAGA!
Projektowane aparaty i urządzenia elektryczne są podane jako przykładowe i mogą zostać zastąpione innymi o parametrach nie gorszych od projektowanych

Inv
Na
Adi
obi
Pr:
rys
Op
Pr:
In: