



**Raport o Stanie  
Gminy  
Stara Kornica  
za 2018 r.**

## Spis treści.

1. Ochrona Środowiska, utrzymanie czystości i porządku na terenie gminy.
2. Sytuacja Demograficzna za 2018 r.
3. Stan oświaty i wychowania przedszkolnego 2018 r.
4. Bezpieczeństwo publiczne i ochrona przeciwpożarowa
  - 4.1. Bezpieczeństwo publiczne
  - 4.2. Ochrona przeciwpożarowa
5. Pomoc społeczna.
6. Gospodarka finansowa gminy.
- 6a. Podsumowanie pracy rady i komisji.
7. Gospodarka przestrzenna i rolnictwo.
8. Podsumowanie i wnioski.

# **1. Ochrona Środowiska, utrzymanie czystości i porządku na terenie gminy.**

## **1.1 Utrzymania czystości i porządku na terenie Gminy Stara Kornica**

Każdy chciałby mieszkać w ładnym czystym i schludnym miejscu. Każdy lubi, gdy na podwórkach i ulicach panuje porządek. Każdy lubi, ale czy każdy z nas dba o czystość i porządek na ulicach, przy których mieszka? Utrzymanie czystości i porządku w gminach jest ustawowym obowiązkiem zarówno władz gminy jak i mieszkańców, czyli nas wszystkich. Obowiązek ten nakłada ustawa o utrzymaniu czystości i porządku w gminach (Dz. U. z 2016 poz. 250 ze zm.). Pomimo tego, że ustawa ta obowiązuje od 13 września 1996 roku, czyli prawie 22 lat, to patrząc na otoczenie niektórych miejsc lub na poszczególne posesje widać, że nie każdy wie, jaki jest zakres obowiązków właściciela nieruchomości. Innym bardzo ważnym elementem gwarantującym wykonanie tych obowiązków jest uchwalenie regulaminu utrzymania czystości i porządku na terenie gminy, który art. 4 niniejszej ustawy nakazuje uchwalić gminom.

Rada Gminy Stara Kornica dostosowując się do zapisów ustawy, uchwaliła 26 października 2016 roku „Regulamin utrzymania czystości i porządku na terenie Gminy Stara Kornica” stanowiący prawo miejscowe. Regulamin został przyjęty po uzyskaniu pozytywnej opinii Państwowego Inspektoratu Sanitarnego w Łosicach, a następnie opublikowany w Dzienniku Urzędowym Województwa Mazowieckiego.

Regulamin w swojej treści precyzuje wymagania w zakresie utrzymania czystości i porządku na terenie nieruchomości i terenach użyteczności publicznej, określa rodzaje i minimalną pojemność urządzeń przeznaczonych do zbierania odpadów komunalnych i gromadzenia nieczystości ciekłych. W regulaminie określono częstotliwość i sposób pozbywania się odpadów komunalnych i nieczystości ciekłych, określa maksymalny poziom odpadów ulegających biodegradacji, dopuszczonych do składowania na składowiskach odpadów, określa inne wymagania wynikające z wojewódzkiego Planu Gospodarki Odpadami – selektywna zbiórkę odpadów komunalnych, określono obowiązek osób utrzymujących zwierzęta domowe i gospodarskie, obszary podlegające obowiązkowej deratyzacji oraz termin jej przeprowadzania. W końcowym postanowieniu regulaminu sprecyzowane zostały sprawy związane ze sprawowaniem nadzoru nad realizacją obowiązków wynikających z regulaminu oraz przepisy karne. Analiza Regulaminu pozwala stwierdzić, że dokument ten w stopniu wystarczającym reguluje zadania tej materii.

Wdrożenie jego zapisów w całości przyczyniłoby się do należytego porządku i czystości na terenach nieruchomości prywatnych i publicznych.

Gmina Stara Kornica dokłada wszelkich starań by mieszkańcy gminy przestrzegali przepisów „Regulaminu utrzymania czystości i porządku na terenie Gminy Stara Kornica”. Wszyscy mieszkańcy zobowiązani są do dbania o wygląd i estetykę naszego regionu. Wójt Gminy Stara Kornica sprawuje nadzór nad realizacją obowiązków wynikających z Regulaminu i egzekwuje wykonanie obowiązków w nim zawartych.

## **1.2 Gospodarka odpadami komunalnymi**

Zgodnie z ustawą o utrzymaniu czystości i porządku w gminach (Dz. U. z 2016 poz. 250 ze zm.) art. 6 m zobowiązuje właścicieli nieruchomości do złożenia deklaracji o wysokości opłat za gospodarowanie odpadami komunalnymi w terminie 14 dni od dnia zamieszkania na danej nieruchomości pierwszego mieszkańca lub powstania na danej nieruchomości odpadów komunalnych. W związku z powyższym Rada Gminy Stara Kornica uchwałą nr XXVII/170/2013 z dnia 27 czerwca 2016 r. określiła wzory deklaracji o wysokości opłaty za gospodarowanie odpadami komunalnymi składanej przez właścicieli nieruchomości z terenów Gminy Stara Kornica.

Stan złożonych deklaracji na dzień 31 grudnia 2018 r. wyniósł 1281 deklaracji, co stanowi ok. 99,9 procent ogólnej liczby uprawnionych do złożenia deklaracji

Zgodnie z uchwałą nr XXVIII/175/2013 z dnia 4 czerwca 2013 Rady Gminy Stara Kornica oraz uchwałą nr XXIX/179/2013 z dnia 21 czerwca 2013 Rady Gminy Stara Kornica w sprawie określenia metody ustalania opłaty za gospodarowanie odpadami komunalnymi oraz ustalenia stawki opłaty ustaliło opłatę za obiór odpadów komunalnych od liczby mieszkańców zamieszkujących na danej nieruchomości dla odpadów odbieranych w sposób selektywny w wysokości 5,00 zł odbieranych w sposób nieselektywny (zmieszany) 10,00 zł. Została wprowadzona ulga dla rodzin powyżej 5 osób, gdzie opłata za kolejną osobę wynosi 1,00 zł/osobę/ miesiąc.

Zgodnie z zapisem art. 6f ustawy o utrzymaniu czystości i porządku gminy Wójt Gminy Stara Kornica w drodze przetargu musi wyłonić firmę, która będzie odbierać odpady komunalne od właścicieli nieruchomości. W wyniku przeprowadzonego postępowania przetargowego zostało wyłonione przedsiębiorstwo MPO Białystok Sp. z o.o., z którym 24 listopada 2017 r. Gmina Stara Kornica podpisała umowę na wykonanie usługi polegającej

na odbiorze, transporcie i zagospodarowaniu odpadów komunalnych od właścicieli nieruchomości zamieszkałych i niezamieszkałych na terenie Gminy Stara Kornica na okres 24.11.2017 r.- 31.12.2019 r., miesięczny koszt odbioru odpadów wynosi 20 952,00 zł.

Odbiór odpadów odbywa się wg wyznaczonego harmonogramu zbiórki śmieci w poszczególnych miejscowościach. Odpady – plastik i metal, szkło, odpady niesegregowane, popiół ( w okresie zimowym), odpady biodegradowalne, papier i tektura odbierane są raz w miesiącu, natomiast zużyty sprzęt elektryczny i elektroniczny, opony (samochodowe), meble i inne odpady wielkogabarytowe odbierane są 6 razy w roku. Firma świadcząca usługi po każdorazowym obiorze odpadów zobowiązana jest do przekazania bezpłatnie właścicielowi nieruchomości worków w ilości odpowiadającej ilości odebranych selektywnie odpadów. W sytuacji kiedy zabranie mieszkańcom worków do segregacji odpadów są one dostępne w Urzędzie Gminy w pokoju nr 1. Odbiorem po uprzednim zgłoszeniu i ustaleniu terminu z firmą świadcząca usługi objęte są również odpady pochodzące z indywidualnie prowadzonych drobnych remontów i innych robót budowlanych i rozbiórkowych wykonanych przez właścicieli nieruchomości we własnym zakresie. Istnieje również możliwość wypożyczenia pojemników na odpady komunalne na podstawie indywidualnej umowy zawartej pomiędzy Firmą świadcząca usługi a właścicielem nieruchomości. W przypadku kiedy firma nie odbierze z posesji wystawionych odpadów zgodnie z harmonogramem, mieszkańcy niezwłocznie zobowiązani są powiadomić pracownika Urzędu Gminy, tak aby w jak najszybszym czasie wdrożyć procedurę reklamacyjną.

Na terenie Gminy Stara Kornica istnieje możliwość przekazania odpadów tj.: plastik, metal, szkło, odpady biodegradowalne, papier i tektura, zużyty sprzęt elektryczny i elektroniczny, opony (samochodowe i rolnicze), meble i inne odpady wielkogabarytowe do Punktu Selektywnej Zbiórki Odpadów Komunalnych znajdującego się na terenie Gminnego Wysypiska Odpadów w każdy piątek w godzinach 7<sup>30</sup> – 15<sup>30</sup>.

W 2018 roku przedsiębiorstwo MPO Białystok Sp. z o.o., odebrało od mieszkańców gminy Stara Kornica następujące frakcje i ilości odpadów:

Zmieszane odpady komunalne	198,140 Mg
Zmieszane odpady opakowaniowe	52,1210 Mg
Opakowania ze szkła	61,050 Mg
Opakowania z papieru i tektury	16,220 Mg
Zużyte opony	0,720 Mg
Zużyte urządzenia elektryczne i elektroniczne	4,460 Mg
Odpady wielkogabarytowe	18,040 Mg

Odpady ulegające biodegradacji	18,200 Mg
Zmieszane odpady z budowy, remontów i demontażu	0,740 Mg
Inne niewymienione frakcje zbierane w sposób selektywny	17,240 Mg

Osiągnięty poziom recyklingu, przygotowania do ponownego użycia następujących frakcji odpadów komunalnych: papieru, metali, tworzyw sztucznych i szkła wyniósł 33,87 %.

Osiągnięty poziom ograniczenia masy odpadów komunalnych ulegających biodegradacji kierowanych do składowania wyniósł 16,611 %.

W 2018 roku z tytułu opłaty za gospodarowanie odpadami komunalnymi:

- przypisano (opłata naliczona i saldo zaległości z ubiegłego roku) w kwocie 235 512,00zł,
- w związku ze zmianami w opłacie odpisano 4 535,00 zł,
- wpłacono opłatę w kwocie 288 861,62 zł,
- zaległości na koniec 2018 r. wyniosły 37 029,50 zł, odsetki od zaległości w kwocie 3 797,00
- w 2018 r. wystawiono 236 upomnień na kwotę 89 623,34 zł oraz 98 tytułów wykonawczych na kwotę 11 763,20 zł.
- koszt odbioru odpadów wyniósł 251 424,00 zł

### 1.3 Azbest

Do grupy odpadów niebezpiecznych znajdujących się na terenie Gminy Stara Kornica należą wyroby zawierające azbest. Był on szeroko stosowany, jako pokrycia dachowe. Zgodnie z inwentaryzacją z 2012 r. na terenie Gminy Stara Kornica spisanych zostało 2087 obiektów budowlanych zawierających azbest, z czego 13% stanowią budynki mieszkalne, 66% gospodarcze a niecały 1% to budynki użyteczności publicznej, przemysłowe i mieszkalno – gospodarcze 19% spośród zinwentaryzowanych budynków pełni inne funkcje (wiaty, altany itp.). Całkowita ilość płyt azbestowo – cementowych zinwentaryzowanych na terenie Gminy Stara Kornica wynosi 329.311 m<sup>2</sup>. Na terenie gminy w miejscowości Popławy zinwentaryzowano jeden obiekt z wyrobami azbestowymi w okładzinach elewacyjnych o powierzchni 25 m<sup>2</sup>.

Na podstawie przeprowadzonej inwentaryzacji została podjęta uchwała Rady Gminy Stara Kornica Nr XXVIII/178/2013 z dnia 4 czerwca 2013 r. w sprawie uchwalenia "Programu usuwania wyrobów zawierających azbest z terenu Gminy Stara Kornica".

W 2018 roku Gmina złożyła wniosek do Wojewódzkiego Funduszu Ochrony Środowiska i Gospodarki Wodnej w Warszawie o dotacje na zadanie „Demontaż, pakowanie, transport i utylizacja wyrobów zawierających azbest na terenie Gminy Stara Kornica”, którego całkowity koszt zadania wyniósł 11 768,27 zł., z czego dotacja z WFOŚiGW w kwocie 6 222,45 zł. W ramach tego zadania zostało zutyliizowanych 2957 m<sup>2</sup> płyt azbestowo – cementowych dla 13 właścicieli budynków mieszkalnych lub gospodarczych.

Na koniec 2018 r. pozostało ok. 302 019,18 m<sup>2</sup> wyrobów zawierających azbest przeznaczonych do utylizacji.

#### **1.4 Odbiór nieczystości ciekłych z szamb i przydomowych oczyszczalni ścieków**

Od 29.05.2008 roku Gmina świadczy usługi w zakresie wywozu nieczystości ciekłych. Na koniec 2018 r. zostało podpisanych 175 umów na opróżnianie i wywóz nieczystości ciekłych ze zbiorników bezodpływowych (szamb) oraz 278 umów z przydomowych oczyszczalni ścieków samochodem asenizacyjnym będącym na terenie Gminy Stara Kornica do Gminnej Oczyszczalni Ścieków. w 2018 r. wozem asenizacyjnym odebrano 687 m<sup>3</sup> nieczystości ciekłych z szamb i przydomowych oczyszczalni ścieków, które zostały oczyszczone przez Gminna Oczyszczalnię Ścieków w Starej Kornicy.

#### **1.5 Opieki nad zwierzętami bezdomnymi oraz zapobiegania bezdomności zwierząt**

W ramach zapobiegania bezdomności zwierząt na terenie gminy Rada Gminy Stara Kornica uchwałą Nr LV/233/2018 z dnia 19 marca 2018 r. przyjęła „Program opieki nad zwierzętami bezdomnymi oraz zapobiegania bezdomności zwierząt na terenie Gminy Stara Kornica w 2018 r.”. Celem programu opieki nad zwierzętami bezdomnymi oraz zapobiegania bezdomności zwierząt jest: zapewnienie opieki nad zwierzętami bezdomnymi oraz zapobieganie bezdomności zwierząt, zmniejszenie populacji bezdomnych zwierząt, zapewnienie bezpieczeństwa mieszkańcom gminy, propagowanie ograniczenia i kontroli rozrodczości zwierząt domowych w szczególności psów i kotów oraz edukacja mieszkańców gminy w zakresie humanitarnego traktowania zwierząt.

Zgodnie z założeniami programu w celu zapewnienia bezdomnym zwierzętom miejsca w schronisku dla zwierząt, gmina podpisała umowę z podmiotem prowadzącym Schronisko dla Bezdomnych Zwierząt w Radysach s.c. Radysy 13, 12-230 Biała Piska, oraz w celu zapewnienia całodobowej opieki weterynaryjnej w przypadkach zdarzeń drogowych z udziałem zwierząt z miejscowym lekarzem weterynarii Panem Ryszardem Dopierałą z Lecznicy dla Zwierząt w Starej Kornicy, Stara Kornica 226, 08 – 205 Kornica.

W budżecie Gminy Stara Kornica w 2018 r. zabezpieczono 15 000,00 zł na realizację zadań z zakresu przeciwdziałania bezdomności zwierząt oraz opiekę weterynaryjną, z czego wydatkowano 315,00 zł na sterylizację bezdomnych kotów i psów, które zostały następnie zaadoptowane przez mieszkańców naszej gminy.

W ramach ustawy o ochronie zdrowia zwierząt oraz zwalczaniu chorób zakaźnych zwierząt Gmina podpisała umowę z firmą utylizacyjną „Zbiornica SKÓRZEC” z Siedlec. Odbiór padłych zwierząt jest bezpłatny.

## **1.6 Decyzje o środowiskowych uwarunkowaniach**

W 2018 r. na wniosek wszczęto 7 postępowań w sprawie wydania decyzji o środowiskowych uwarunkowaniach zgody na realizację przedsięwzięcia. W ramach tych postępowań zostały wydane 4 decyzje o środowiskowych uwarunkowaniach na realizację przedsięwzięć, pozostałe 3 postępowania są w toku.

Ponadto prowadzone jest jedno postępowanie wszczęte w 2017 r.

W 2018 r. wydano jedną decyzję odmawiającą ustalenia środowiskowych uwarunkowań dla przedsięwzięcia, które to postępowanie wszczęto w 2016 r.



## 2. Sytuacja Demograficzna za 2018 r.

### Mieszkańcy Gminy Stara Kornica

W okresie od początku do końca roku liczba mieszkańców zmniejszyła się o 42 osoby, przez co na dzień 31 grudnia 2018 wynosiła 4839 osób, w tym 2403 kobiet i 2436 mężczyzn.

W odniesieniu do poszczególnych kategorii wiekowych:

#### Kobiety

Przedział wiekowy	Liczba osób
0-14 lat	375
15-59	1385
60 +	643

#### Mężczyźni

Przedział wiekowy	Liczba osób
0-14	378
15-64	1706
65 +	352

## Przyrost naturalny

	2015	2016	2017	2018
<b>Urodzenia</b>	60	53	58	50
<b>Zgony</b>	57	61	54	71

## Mieszkańcy w poszczególnych miejscowościach stan na 31 grudnia 2018 r.

Nazwa miejscowości	Liczba mieszkańców
CZEBERAKI	125
DUBICZE	89
KAZIMIERZÓW	149
KIEŁBASKI	87
KOBYLANY	412
KORNICA-KOLONIA	129
KOSZELÓWKA	247
NOWA KORNICA	501
NOWE SZPAKI	382
POPŁAWY	90
RUDKA	263
STARA KORNICA	995
STARE SZPAKI	283
SZPAKI-KOLONIA	125
WALIM	152
WALIMEK	40
WÓLKA NOSOWSKA	385
WYGNANKI	184
WYRZYKI	158
ZALESIE	43

## Migracja

	<b>2015</b>	<b>2016</b>	<b>2017</b>	<b>2018</b>
<b>Liczba ludności</b> (wg stanu na koniec danego roku)	4980	4932	4881	4839

### **3. Stan oświaty i wychowania przedszkolnego 2018 r.**

## **Stan realizacji zadań oświatowych GMINY STARA KORNICA 2018 r.**

(wynikająca z art. 11 ust. 7 ustawy z dnia 14 grudnia 2016 r. prawo oświatowe)

Stara Kornica, maj 2019 r.

Zgodnie z art. 10 ust. 1 ustawy z dnia 14 grudnia 2016 r. prawo oświatowe Organ prowadzący szkołę lub placówkę odpowiada za jej działalność. Do zadań organu prowadzącego szkołę lub placówkę należy w szczególności:

- 1) zapewnienie warunków działania szkoły lub placówki, w tym bezpiecznych i higienicznych warunków nauki, wychowania i opieki;
- 2) zapewnienie warunków umożliwiających stosowanie specjalnej organizacji nauki i metod pracy dla dzieci i młodzieży objętych kształceniem specjalnym;
- 3) wykonywanie remontów obiektów szkolnych oraz zadań inwestycyjnych w tym zakresie;
- 4) zapewnienie obsługi administracyjnej, w tym prawnej, obsługi finansowej, w tym w zakresie wykonywania czynności, o których mowa w art. 4 ust. 3 pkt 2–6 ustawy z dnia 29 września 1994 r. o rachunkowości (Dz. U. z 2018 r. poz. 395, 398 i 650), i obsługi organizacyjnej szkoły lub placówki;
- 5) wyposażenie szkoły lub placówki w pomoce dydaktyczne i sprzęt niezbędny do pełnej realizacji programów nauczania, programów wychowawczo- -profilaktycznych, przeprowadzania egzaminów oraz wykonywania innych zadań statutowych;
- 6) wykonywanie czynności w sprawach z zakresu prawa pracy w stosunku do dyrektora szkoły lub placówki.

## **I. Stan organizacji placówek oświatowych.**

W roku szkolnym 2017/2018 Gmina Stara Kornica była organem prowadzącym dla następujących placówek oświatowych:

1. Zespół Publicznych Placówek Oświatowych im. Odzyskania Niepodległości w Starej Kornicy:
  - Szkoła Podstawowa w Starej Kornicy,
  - Samorządowe Przedszkole w Starej Kornicy,
  - Punkt Filialny w Koszelówce.
2. Szkoła Podstawowa im. Marii Konopnickiej w Kobyłanach.
3. Szkoła Podstawowa w Starych Szpakach.

Organizacja pracy szkół i przedszkola opierała się na arkuszach organizacji zatwierdzonych przez Wójta Gminy Stara Kornica. Szkoły realizowały podstawy programowe kształcenia ogólnego oraz zajęcia edukacyjne obowiązkowe i dodatkowe zgodnie z obowiązującymi ramowymi planami nauczania. W rozwoju szkolnictwa zasadniczą rolę odgrywają umiejętności zawodowe nauczycieli. Dobór kadry pedagogicznej to przede wszystkim zadanie dyrektorów szkół.

**Tabela Nr 1. Stan organizacji szkół podstawowych i kl. II i III gimnazjum w roku szkolnym 2017/2018 (SIO wg. stanu na 31.03.2018 r. )**

	Wyszczególnienie	Liczba oddziałów	Liczba uczniów	w tym						
				I	II	III	IV	V	VI	VII
1.	Szkoła Podstawowa w Starej Kornicy	11	212	22	16	44	43	23	34	30
2.	Szkoła Podstawowa w Starych Szpakach	7	45	4	3	8	7	5	11	7
3.	Szkoła Podstawowa w Kobylanach	6	44	8	0	8	11	10	2	5
4.	Punkt Filialny w Koszelówce	0	0	0	0	0	0	0	0	
	<b>Razem</b>	<b>24</b>	<b>301</b>	<b>34</b>	<b>19</b>	<b>60</b>	<b>61</b>	<b>38</b>	<b>47</b>	<b>42</b>
1.	Kl. II i III Gimnazjum w Starej Kornicy	4	83	0	35	48				
	<b>Ogółem</b>	<b>4</b>	<b>83</b>							

**Tabela Nr 2. Stan organizacji przedszkoli publicznych i oddziałów przedszkolnych przy szkołach podstawowych (SIO wg. stanu na 31.03.2018 r.)**

Lp.	Wyszczególnienie	Liczba oddziałów	Liczba dzieci
1	Samorządowe Przedszkole w Starej Kornicy	5	123
	<b>Razem</b>	<b>5</b>	<b>123</b>
1	Oddział Przedszkolny w Starych Szpakach	1	14
2	Oddział Przedszkolny w Kobylanach	1	22
3	Oddział Przedszkolny w Koszelówce	0	0
	<b>Razem</b>	<b>2</b>	<b>36</b>

Gmina Stara Kornica zapewnia bezpłatne nauczanie, wychowanie i opiekę w wymiarze 5,5 godzin dziennie. Za pobyt dziecka w przedszkolu w czasie przekraczającym wymiar 5,5 godzin dziennie pobierana jest opłata w wysokości 1 zł za godzinę. Miesięczna wysokość opłaty uzależniona jest od czasu pobytu dziecka w przedszkolu. Przedmiotowa opłata nie obejmuje wyżywienia.

Tabela Nr 3. Zatrudnienie w szkołach (arkusz organizacji 2017/2018 )

Lp	Wyszczególnienie	Zatrudnienie w przeliczeniu na etaty		razem
		nauczyciele	pozostali	
1.	Szkoła Podstawowa w Starej Kornicy	35,92	12	47,92
2.	Szkoła Podstawowa w Kobylanach	14,23	3	17,23
3.	Szkoła Podstawowa w Starych Szpakach	13	1	14
4.	Punkt Filialny w Koszelówce	0	0	0
	<b>Razem</b>	<b>63,15</b>	<b>16</b>	<b>79,15</b>
1.	Samorządowe Przedszkole w Starej Kornicy	8	6	14
	<b>Razem</b>	<b>8</b>	<b>6</b>	<b>14</b>
	<b>OGÓŁEM</b>	<b>71,15</b>	<b>22</b>	<b>93,15</b>

Nauczyciele, zatrudnieni w szkołach i przedszkolach, posiadają odpowiednie kwalifikacje oraz w większości uprawnienia do nauczania więcej niż jednego przedmiotu. Stan zatrudnienia w placówkach oświatowych wynika z zatwierdzonej przez organ prowadzący organizacji roku, a ta ściśle związana jest z liczbą oddziałów na każdym poziomie nauczania, liczbą godzin wynikającą z podziału na grupy, np. na zajęciach z wychowania fizycznego, języków obcych, informatyki oraz liczbą godzin dla poszczególnych przedmiotów i poziomów nauczania określoną w rozporządzeniu w sprawie ramowych planów nauczania. Wśród zatrudnionych nauczycieli znajdują się również specjaliści, w tym: psycholog, pedagog, logopeda, oligofrenopedagodzy. Zatrudniona kadra pedagogiczna nadal kształci się i nabywa dodatkowe kwalifikacje.

## II. Baza do działalności oświatowej.

Z punktu widzenia procesu dydaktycznego bardzo ważną sprawą jest wyposażenie szkół w nowoczesne pomoce dydaktyczne i sprzęt szkolny, który ma uatrakcyjnić proces poznawania i rozumienia świata. Z roku na rok w coraz szerszym zakresie wykorzystuje się sprzęt elektroniczny w celu uatrakcyjnienia procesu dydaktycznego. Uwzględniając ten fakt placówki na bieżąco doposażone są w nowoczesny sprzęt i pomoce dydaktyczne, w tym : komputery, laptopy, cyfrowe aparaty fotograficzne, tablice interaktywne i inne.

Ponadto placówki dysponują salami lekcyjnymi, pracownią komputerową, biblioteką, świetlicą, dostępem do internetu. Baza lokalowa jest zróżnicowana, z różnymi warunkami do pracy dydaktycznej. Na bieżąco jednak jest ulepszana, w miarę potrzeb i możliwości finansowych Gminy. W roku szkolnym 2017/2018 w Szkole Podstawowej w Starej Kornicy i kl. II i III Gimnazjum prowadzony był dziennik elektroniczny. Dodatkowo podejmowane są działania w pozyskiwaniu środków z różnych źródeł, w tym udział w realizacji projektów, pomoc sponsorów i rodziców dzięki czemu możliwym jest ciągle doposażanie placówek w nowoczesny sprzęt i pomoce naukowe.

Tabela Nr 4. Stan bazy lokalowej oświaty.

Wyszczególnienie		Powierzchnia nieruch. gruntowej (w m <sup>2</sup> )	W tym: powierzchnia terenów zielonych (w m <sup>2</sup> )	Pomieszczenia (liczba)						
				Sale lekcyjne	Pracownie		Hale sportowe, sale gimn.	Biblioteka	Świetlice	Stołówki/jadalnie
					Komputerowe	Językowe				
1.	ZPPO w Starej Kornicy	14 820	5 500	26	2	2	2	3	2	1
2.	Szkoła Podstawowa w Starych Szpakach	6 200	610	7	1	0	1	2	1	1
3.	Szkoła Podstawowa w Kobylanach	49 500	43 623	7	1	0	1	1	0	1
4.	Punkt Filialny w Koszelówce	320	120	4	1	0	1	1	0	1
	<b>Razem</b>	<b>70 840</b>	<b>49 853</b>	<b>44</b>	<b>5</b>	<b>2</b>	<b>5</b>	<b>7</b>	<b>3</b>	<b>4</b>



### III. Koszty

Wydatki na oświatę, to znacząca część budżetu niemal każdej jednostki samorządu terytorialnego. Źródła ich pochodzenia to subwencja oświatowa, dotacje, środki własne gminy i inne.

**Tabela Nr 5 Koszty związane z utrzymaniem placówek oświatowych** (okres od 01.09.2017 r. do 31.08.2018r

)

Wyszczególnienie	Źródła środków finansowych:			Koszty ogółem w zł	w tym:	
	subwencja oświatowa	dotacje	środki z budżetu gminy		wynagrodzenia	pozostałe (bez remontów)
1. ZPPO w Starej Kornicy:						
Samorządowe Przedszkole w Starej Kornicy	0	110557	738034,06	848591,06	594562,03	254029,03
Szkoła Podstawowa w Starej Kornicy	2729867,11	51097,52	1534075,04	4315039,67	2375088,32	1939951,35
Punkt Filialny w Koszelówce	0	0	0	0	0	0
2. Szkoła Podstawowa w Starych Szpakach	549700,05	35996,83	436344,61	1022041,49	689851,57	332189,92
3. Szkoła Podstawowa w Kobylanach	614918,84	35928,91	461237,08	1112084,73	745662,73	366422,10

Ponadto zrealizowano następujące remonty i inwestycje:

**Tabela Nr 6 Remonty i inwestycje.**

Lp.	Nazwa placówki	Wyszczególnienie prac	Kwota brutto
1.	Zespół Publicznych Placówek Oświatowych im. Odzyskania Niepodległości w Starej Kornicy	<p>Odnowienie ściany oraz wymiana płytek na schodach przy wejściu do Przedszkola.</p> <p>Odnowienie ściany przy wejściu do Gimnazjum.</p> <p>Malowanie pomieszczeń wewnątrz szkoły (górną korytarz, pokój nauczycielski, sala i 2 łazienki w Przedszkolu, gabinet pielęgniarki, korytarz dolny, pokój w Przedszkolu)</p> <p>Oczyszczanie, zabezpieczenie, malowanie powierzchni nad oknami w 6 salach Szkoły Podstawowej. Naprawy sprzętu i mebli szkolnych (krzeselka, ławki, drzwi, rolety, wymiana zamków, naprawa szafek szatniowych, itp.)</p> <p>Naprawy sprzętu komputerowego, sieci LAN, wymiana routerów, instalacja sprzętu, okablowanie i montaż – stała konserwacja.</p> <p>Drobne naprawy na zewnątrz (malowanie ławeczek, bramek na boisku, malowanie ogrodzenia placu zabaw, malowanie i konserwacja bram wjazdowych, wymiana desek na boisku, do skoku, do kuli)</p> <p>Naprawy hydrauliczne (wymiana baterii, sedesów, desek, spłuczek, zakup dozowników, uchwytów, zakładanie opasek na przeciekające rury).</p> <p>Wymiana drzwi wejściowych do Szkoły Podstawowej, szyby na Przedszkolu oraz naprawa okna w sekretariacie.</p> <p>Montaż systemu audio-wideo na salce gimnastycznej.</p> <p>Zakup krzeseł do sali komputerowej.</p> <p>Zakup tablic ekspozycyjnych na korytarz szkolny.</p> <p>Wymiana oświetlenia na energooszczędne w 3 salach lekcyjnych i w części korytarza Szkoły Podstawowej. Wymiana świetlówek i starterów.</p> <p>Przeгляд gaśnic, konserwacja sprzętu ppoż.</p> <p>Zakup separatora powietrza do osuszania piwnic.</p>	31576,00

		Naprawa podłogi wykonanej z drewna na małej salce gimnastycznej.	
2	Szkoła Podstawowa w Starych Szpakach	Podjazd dla niepełnosprawnych. Remont sali z przeznaczeniem na gabinet profilaktyki. Remont klatki schodowej, malowanie parapetów i drobne naprawy w salach lekcyjnych, częściowa naprawa skarpy na boisku szkolnym.	9225,00 1181,28
3	Szkoła Podstawowa im. Marii Konopnickiej w Kobylanach	Remont 2 sal lekcyjnych Wymiana lamp oświetleniowych do 3 sal Zakup pomocy dydaktycznych do pracowni fizycznej, chemicznej i geograficznej Zakup książek do biblioteki Zakup monitorów interaktywnych Zakup stolików i krzeseł do sali lekcyjnej Zakup tablicy Zakup karniszy	666,00 850,00 5000,00 3100,00 17500,00 3757,00 550,00 86,00

#### IV. Analiza wyników zewnętrznych w szkołach

W wyniku zmiany ustawy o systemie oświaty oraz niektórych innych ustaw został zlikwidowany sprawdzian szóstoklasisty. Egzamin gimnazjalny obowiązuje nadal, do czasu wygaśnięcia klas gimnazjów. Zgodnie z wytycznymi Okręgowej Komisji Egzaminacyjnej w Warszawie (OKE) interpretacji wyników egzaminów zewnętrznych (wyników uczniów i szkół) dokonuje się za pomocą znormalizowanej skali dziewięciostopniowej (staninowej) – wyznaczonej na podstawie średnich wyników wszystkich uczniów lub szkół w Polsce.

Warunkiem ukończenia gimnazjum jest przystąpienie do egzaminu gimnazjalnego, który przeprowadza się w ostatnim roku nauki w gimnazjum. Każdy uczeń, który przystąpi do egzaminu zdaje go, a liczba uzyskanych punktów nie ma wpływu na ukończenie szkoły. Wynik egzaminu gimnazjalnego jest jednak brany pod uwagę przez szkoły ponadgimnazjalne przy przyjmowaniu uczniów do tych szkół - czym lepszy wynik tym większa szansa dostania się do wymarzonej szkoły.

Egzamin gimnazjalny składa się z trzech części, a każda część z dwóch testów:

1. Humanistycznej (historia i wiedza o społeczeństwie oraz język polski)
2. Matematyczno – przyrodniczej (przedmioty przyrodnicze oraz matematyka)
3. Z języka obcego nowożytnego (poziom podstawowy oraz poziom rozszerzony).

Egzamin gimnazjalny został przeprowadzony od 18 do 20 kwietnia 2018 r. Uczniowie, którzy z przyczyn losowych lub zdrowotnych nie przystąpili do niego w powyższym terminie, napisali egzamin 4, 5 i 6 czerwca 2018 r.

Prace uczniów były sprawdzane i punktowane przez specjalnie przygotowanych i przeszkolonych egzaminatorów, których powołuje OKE. Wyniki egzaminu są ostateczne i nie mogą być podważone.

Przedmiotowa analiza dotyczy wyników Gimnazjum w Starej Kornicy, dla którego organem prowadzącym jest Gmina Stara Kornica. W roku szkolnym 2017/2018 do egzaminu gimnazjalnego przystąpiło 48 uczniów.

**Tabela Nr 7. Wyniki egzaminu gimnazjalnego przeprowadzone w Gminie Stara Kornica w 2018r.**  
(www.oke.waw.pl - średnie wyniki procentowe egzaminu gimnazjalnego – arkusz standardowy)\*

Rozkład wyników	GH		GMP		Język obcy	
	GH-P	GH-H	GM-M	GM-P	GA-P / GA-R	GR-P / GR-R
dla Gimnazjum w Starej Kornicy	62,98	59,60	49,69	58,04	57,52 / 37,28	50,50 / 12,50
dla powiatu łosickiego	63	55	48	51	59 / 41	62 / 31

**\* I. GH- część humanistyczna**

- GH-P - język polski,
- GH-H - historia i WOS

**II. GMP- część matematyczno-przyrodnicza**

- GM-M – matematyka
- GM-P - przedmioty przyrodnicze

**III. Część z języka obcego**

- GA- j. angielski,
- GR - j. rosyjski

P - poziom podstawowy, R - poziom rozszerzony

**V. Działania wspierające i motywacyjne uczniów - programy, konkursy, zawody, imprezy i uroczystości szkolne** (informacje przekazane przez szkoły)

**ZESPÓŁ PUBLICZNYCH PLACÓWEK OŚWIATOWYCH IM. ODZYSKANIA NIEPODLEGŁOŚCI W STAREJ KORNICY:**

**1. PROJEKTY, PROGRAMY**

Proces dydaktyczny dzieci i młodzieży wspomagany był realizacją różnego rodzaju projektami oraz programami. W minionym roku szkolnym zrealizowaliśmy następujące programy i projekty:

**Szkoła Podstawowa:**

- "Niesamowity świat higieny jamy ustnej" - Ogólnopolski Program Edukacji Stomatologicznej przygotowany przez ekspertów Instytutu Blend-a-med Oral-B oraz Disney Polska dla uczniów klas 0, 1 i 2. Celem programu było pomaganie dzieciom w procesie uczenia się o właściwej higienie jamy ustnej oraz wykształcenia odpowiednich nawyków dbania o zdrowie, które dzieci będą pielęgnować przez całe życie.
- „Akademia Bezpiecznego Puchatka” – projekt edukacyjny o bezpieczeństwie, który był realizowany w klasie I.
- „Śniadanie daje moc” - Program zrealizowany w klasach I-III. W czasie zajęć edukacyjnych, które zostały przeprowadzone przez wychowawców, przekazano najmłodszym cenne informacje w oparciu o 12 zasad zdrowego odżywiania, o roli prawidłowego żywienia. Dzieci brały udział w różnych zadaniach edukacyjnych - misjach klasowych, domowych i specjalnych. Dzieci wykonywały kanapki z zachowaniem zdrowych zasad żywienia.
- „Żyj zdrowo i bezpiecznie” – realizowany w klasach I-III.
- „Kubusiowi Przyjaciele Natury” – uczniowie klasy I uczyły się zasad bezpiecznego zachowania się, każde dziecko otrzymało książeczkę a na zakończenie dzieci sprawdzały swoje wiadomości rozwiązując test on-line.
- „Technologie z klasą” – program został zrealizowany w klasie III. Obejmował cykl zajęć z programowania przeprowadzonych według scenariuszy, z wykorzystaniem pozyskanych pomocy dydaktycznych.
- eTwining pt. „Let’s play with English” – realizowany na potrzeby projektu „Wykwalifikowany nauczyciel gwarancją rozwoju ucznia” w ramach programu Erasmus+. Projekt polega na realizacji zadań we współpracy z dziećmi z innych krajów.

- „Kampania na rzecz matematyki” - Projekt realizowany w klasach I-III oraz IV-VI szkoły podstawowej. Myślą przewodnią projektu było ukazanie takiego podejścia do nauczania matematyki, w którym kładzie się nacisk na samodzielne matematyczne poszukiwania i matematyczne myślenie uczniów, na miarę ich możliwości. W ramach projektu nauczyciele uczestniczyli w cyklu szkoleń, wykonywali określone zadania w pracy z uczniami, prowadzili lekcje otwarte.
- Programy profilaktyczne „Trzymaj formę”, „Bieg po zdrowie”, „Nie pal przy mnie proszę”, „Bieg po zdrowie”, „Chroń się przed kleszczami wszystkimi możliwymi sposobami” realizowane we współpracy z Sanepidem.
- „Program dla szkół” - program rządowy propagujący zdrowe żywienie, w ramach którego uczniowie klas I-V otrzymywali produkty mleczne oraz porcję warzyw lub owoców.
- „Domowi detektywi” – Jaś i Małgosia na tropie – program profilaktyczny realizowany w klasie V.
- „Fantastyczne możliwości” – program profilaktyczny.
- „Pocztówkowa podróż po Polsce” – projekt międzyszkolny. Przez cały rok uczniowie klasy IIIb z wychowawczynią prowadzili wymianę pocztówkową z 20 klasami z różnych miejscowości w Polsce. Każdego miesiąca wysyłali po dwie kartki do innych szkół i otrzymywali również 2 widokówki. Była to dobra okazja do wyszukiwania w Internecie informacji o danych miastach. Uczniowie poznali lepiej mapę Polski oraz wykonali gazetkę „Pocztówkowa podróż po Polsce”.
- "Tydzień bezpiecznej drogi do szkoły" - spotkania z policjantem, filmy i pogadanki o bezpieczeństwie w ruchu drogowym.
- Cyfrowobezpieczeni.pl – Bezpieczna Szkoła Cyfrowa projekt współfinansowany przez Ministerstwo Edukacji Narodowej w ramach zadania publicznego "Poprawa kompetencji pracowników szkoły, uczniów i ich rodziców w zakresie bezpiecznego korzystania z cyberprzestrzeni oraz reagowania na zagrożenia"-kontynuacja programu.
- "Youngster" współfinansowany przez Gminę i Europejski Fundusz Rozwoju Wsi Polskiej - zajęcia były realizowane z języka angielskiego dla uczniów klas III gimnazjum. Jedna z uczennic zdobyła tytuł YoungSTAR i wyjechała do Londynu w nagrodę za największy przyrost wiedzy w teście Progress II. Zdobyliśmy również wyróżnienie oraz dwie nominacje do tytułu Young STAR za wysoki przyrost wiedzy i za najwyższy wynik końcowy.
- „MegaMisja” – program realizowany we współpracy z Fundacją Orange w ramach zajęć świetlicowych. Dzięki udziałowi w programie i systematycznie wykonywanym zadaniom świetlica szkolna pozyskała różne materiały plastyczne, gry dydaktyczne, książki, dwa tablety.
- Szkolny program wychowawczo-profilaktyczny realizowany przez wszystkie klasy.

Uczestniczyliśmy również w imprezach i zajęciach edukacyjnych, podczas których aktywnie zdobywaliśmy wiedzę i umiejętności, były to między innymi:

- Uczestnictwo w V Festiwalu Nauki Polski Wschodniej w Zambrowie. W festiwalu uczestniczyło 10 grup KMO. Każda grupa zaprezentowała swoje projekty, doświadczenia i eksperymenty. Nasza najmłodsza grupa przedstawiła ciecz nieniutonowską i robiła z niej gniotki, które rozdawała oglądającym wystawy. Druga grupa za pomocą "krokodyla" pokazała znikający styropian, a trzecia grupa - jak można kreatywnie wykorzystać odpady wtórne.
- Zajęcia warsztatowe prowadzone przez ludowego twórcę rzeźbiarza Pana Henryka Walczuka, zorganizowane przez Gminną Bibliotekę Publiczną
- Udział w Wystawie Naukobusa „Eksperymentuj” w Zespole Szkolno-Wychowawczym w Huszlewie
- Warsztaty edukacyjne w Nadleśnictwie w Sarnakach, ścieżka przyrodniczo-leśna
- Nauka języka angielskiego poprzez obejrzenie spektaklu National Theatre Live "Hamlet" retransmitowanego w MultiKinie w Warszawie w języku angielskim
- „Mam talent” – prezentacja różnych talentów uczniowskich na forum szkoły
- Żywa lekcja historii "I ty możesz zostać rycerzem!" - Artyści, którzy odwiedzili naszą placówkę na podstawie grupy rycerstwa, przypomnieli jedną z epok historycznych - średniowiecze.
- Udział w Zawodach Sportowo-Pożarniczych w Brześciu na Białorusi. Nasza drużyna zajęła drugie miejsce, na 13 drużyn startujących. Szkoła Nr 10 w Brześciu, która była gospodarzem zawodów zorganizowała uczniom ciekawą wycieczkę po pracowniach szkoły, w których odbywają się zajęcia warsztatowe np. z rękodzieła, malarstwa, rysunku, rzeźby. Uczniowie próbowali sił w quillingu - technice z rodzaju papieroplastyki orz mogli obejrzeć jak powstaje dzbanek na kole garncarskim. Ciekawym doświadczeniem dla dzieci było zwiedzanie izby regionalnej szkoły, po której oprowadzili jej uczniowie w pięknych ludowych strojach, opowiadając o tradycjach i kulturze w języku białoruskim. Dla uczniów wyjazd

był również okazją do przećwiczenia języka rosyjskiego i języka angielskiego, którymi porozumiewali się z rówieśnikami, wymieniali kontakty.

- Spotkanie z przedstawicielem KRUS, który zapoznał uczniów z zagrożeniami występującymi w gospodarstwie rolnym. Celem spotkania było przeprowadzenie uczniom pogadanki na temat zasad bezpieczeństwa podczas pracy i zabawy w gospodarstwie rolnym ze szczególnym uwzględnieniem zagrożeń wypadkowych związanych z upadkami. Na zakończenie pogadanki zaprezentowany został film edukacyjny pt. „Bezpieczeństwo dzieci na wsi”. Rozdano również uczniom broszury promujące bezpieczeństwo w gospodarstwie rolnym.
- „Bezpieczne ferie” – spotkanie z przedstawicielami Komendy Powiatowej Państwowej Straży Pożarnej w Łosicach oraz Komendy Powiatowej Policji w Łosicach
- Rajd rowerowy „Śladami naszej historii” - poznanie miejsc związanych z historią naszej okolicy.
- „Trenuj z mistrzami”- impreza sportowa z udziałem reprezentantów kadry narodowej w wieloboju, podczas której uczniowie mogli trenować pod okiem zawodowców, między innymi naszego absolwenta Rafała Horbowicza - wicemistrza Polski.
- Organizacja Eliminacji Powiatowych Turnieju Bezpieczeństwa w Ruchu Drogowym, w których udział wzięły dwie drużyny z naszej szkoły zajmując pierwsze miejsca w powiecie. Udział w eliminacjach rejonowych w Siedlcach, gdzie drużyna Szkoły Podstawowej zajęła I miejsce i zakwalifikowała się do etapu wojewódzkiego, zaś drużyna z gimnazjum zajęła III miejsce. Ostatecznie w województwie mazowieckim w kategorii szkół podstawowych nasi uczniowie zajęli VII miejsce, co jest ogromnym sukcesem naszej szkoły.
- Przeprowadzono cykl zajęć przyrodniczych dla różnych grup wiekowych we współpracy z Zespołem Lubelskich Parków Krajobrazowych w Janowie Podlaskim.
- Zorganizowano II Powiatowy Festiwal Piosenki Ekologicznej dla uczniów szkół podstawowych oraz oddziałów przedszkolnych powiatu łosickiego, w którym wzięło udział sześć placówek w różnych kategoriach wiekowych.

#### **Samorządowe Przedszkole:**

- „ Mały badacz i odkrywca w przedszkolu” program realizowany był w grupie 5-latków
- „Kubusiowi Przyjaciele Natury” – program edukacji zdrowotnej (5,6; 6 – latki)
- „Niesamowity Świat Higieny Jamy Ustnej” – program edukacji stomatologicznej (5,6; 6 –latki)
- „Czyste powietrze wokół nas”, „Nie pal przy mnie proszę” – programy profilaktyczne rekomendowane przez Sanepid.
- Cała Polska czyta dzieciom - program zachęcający do czytania najmłodszym dzieciom

## **2. UROCZYŚĆCI I IMPREZY SZKOLNE**

#### **Szkoła Podstawowa:**

- Światowy Dzień Tabliczki Mnożenia – akcja ogólnopolska utrwalająca znajomość tabliczki mnożenia.
- Olimpiada Bolka i Lolka – gminne rozgrywki sportowe dla uczniów szkół podstawowych z klas I-III.
- "Jak nie czytam jak czytam" – udział w ogólnopolskiej akcji czytelniczej. Czytanie książek przez jak największą liczbę osób, w jednym miejscu i w jednym czasie.
- „Jesteś widoczny, jesteś bezpieczny – wyprawka dla pierwszoklasisty” – akcja przeprowadzona przez Urząd Marszałkowski
- Występ grupy teatralnej ze scenką teatralną pt. „Ach te baby” na Powiatowym Forum Urzędu Pracy w Łosicach promując y naszą gminę, w Środowiskowym Domu Samopomocy w Nowych Litewnikach oraz w Gminnej Bibliotece w Starej Kornicy na wieczorze poetyckim
- Udział w powiatowym przeglądzie teatralnym w Huszlewie - przedstawienie wykonane przez czwartoklasistów pt. "Grzecznie proszę"
- „Kącik wymiany książek” – propagujący czytelnictwo
- Armia Krajowa w walce o wolność Ojczyzny - apel poświęcony 76. Rocznicy utworzenia Armii Krajowej. Uczniowie szkoły podstawowej kl. IV-VII oraz kl. II i III gimnazjum, poznali proces tworzenia największej organizacji zbrojnej na ziemiach polskich okupowanych przez Niemców i Rosjan w czasie II wojny światowej;
- Koncert uczniów z Państwowej Szkoły Muzycznej I stopnia w Łosicach
- Wieczór poetycki zorganizowany został przy współpracy z Galerią Wiejską w Kornicy dedykowany dzieciom, a poświęcony twórczości Brzechwy i Tuwima.
- Warsztaty z autorką książek dla dzieci - Justyną Bednarek
- Magiczne książki – warsztaty dla uczniów szkoły podstawowej i dzieci z przedszkola przeprowadzone przez panię z Biblioteki Pedagogicznej w Łosicach

W szkole odbywały się również coroczne święta i uroczystości, ciekawe zajęcia wynikające z planu pracy szkoły, między innymi, takie jak:

- Dzień Papieski
- Dzień Edukacji Narodowej
- Europejski Dzień Języków Obcych
- Tradycje Świąt Bożego Narodzenia – Jasełka, opłatek
- Choinka szkolna, podczas której grupa teatralna zaprezentowała inscenizację II cz. "Dziadów" Adama Mickiewicza
- Apel z okazji Międzynarodowego Święta Bibliotek Szkolnych
- 99. rocznica Odzyskania Niepodległości przez Polskę połączona z gminnymi obchodami Święta Niepodległości, przygotowanie akademii oraz inscenizacji kilku fragmentów "Wesela" Wyspiańskiego - dramatu z tegorocznego narodowego czytania, pieśni narodowe w wykonaniu szkolnego chóru, występ Zespołu Korniczanie
- Apel z okazji świąt Wielkanocnych „Szkolne Misterium Męki Pańskiej”
- Akademia z okazji 3 Maja
- Dzień Prezentacji Szkół Średnich - Spotkania z przedstawicielami szkół średnich w ramach orientacji zawodowej
- Noce w szkole integrujące uczniów
- Ślubowanie klasy I
- Bieg Niepodległości
- Zabawa andrzejkowa
- Jasełka w kościele parafialnym w Starej Kornicy
- Wieczór Kolęd dla całej społeczności szkolnej i lokalnej
- Bał karnawałowy
- Dzień Ziemi
- Dzień Dziecka
- Dzień Wolontariusza
- akcja – Podaruj bibliotece książkę
- Dyskoteki szkolne

### **Samorządowe Przedszkole**

W przedszkolu odbyły się uroczystości, imprezy jak:

- Spotkanie z ratownikami medycznymi z Białej Podlaskiej
- Spotkanie z pielęgniarką szkolną
- Spotkanie z policjantką z Komendy Powiatowej Policji w Łosicach
- Spotkanie z technikiem dentystycznym
- Wizyta w Gminnej Bibliotece Publicznej
- Akcja „Zaszczep się wiedzą”
- Przedstawienia przygotowane przez grupę teatralną ze Szkoły Podstawowej w Starej Kornicy: „Trzy świnki”, „Kopciuszek”, „Czerwony kapturek”, „Grzecznie proszę”
- Pokazy eksperymentalne wykonane przez KMO „Sigma”
- Dzień Pluszowego Misia – akcja
- Przedstawienie promujące czytelnictwo "Smok ze smoczej jamy" przygotowane pod kierunkiem bibliotekarek
- Przedstawienie w wykonaniu klasy I – Jak rozweselić Ziemię
- Bał jesieni
- Zabawa choinkowa
- Występy cyrku „Youth” z Ukrainy
- Udział w zajęciach plastycznych w Gminnej Bibliotece Publicznej
- Pierwszy dzień wiosny
  - Dzień Ziemi
  - Dzień Mamy i Taty
  - Koncert uczniów z Państwowej Szkoły Muzycznej I stopnia w Łosicach
  - Udział w Wieczorze Kolęd

### **3. AKCJE CHARYTATYWNE I INNE**

Uczniowie ZPPO uczestniczyli w następujących akcjach charytatywnych oraz ekologicznych:

- Akcja Ekoszkoly - zbiórka zużytych telefonów komórkowych
- Akcji charytatywnej na rzecz osób niepełnosprawnych - zbiórka plastikowych nakrętek
- Akcja „Góra Grosza”
- Zorganizowano sprzedaż cegiełek na rzecz fundacji - „Szkoła Pomóż i Ty” na dzieci niewidome i niepełnosprawne.
- „Marzycielska Poczta” - ogólnopolska akcja, która polega na wysyłaniu listów i kartek do chorych dzieci. Adresatką naszych listów była 9-letnia Martynka.
- „Kup pan szczotkę” - akcja pomocy dzieciom z najbiedniejszych krajów Afryki, organizowana przez Fundację Pomocy Redemptoris Missio, polegająca na zbiorce szczoteczek i past do zębów, przekazanych do Kamerunu.
- „Opatrunek na Ratunek” – akcja polegająca na zbiorce materiałów opatrunkowych, organizowana przez Fundację Redemptoris Missio.
- Zbiórka żywności - Akcja odbyła się we współpracy z GOPS w Starej Kornicy, gdzie przekazano paczki i wytypowano rodziny potrzebujące.
- Wielka Orkiestra Świątecznej Pomocy – przeprowadzona przez Szkolny Klub Wolontariatu
- Zbiórka zużytych baterii do organizacji „Reba”
- Zbiórka makulatury
- Zbiórka darów na rzecz bezdomnych zwierząt znajdujących się w Schronisko „AZYL” w Białej Podlaskiej
- Akcja „Sprzątanie cmentarza”
- Akcja „Sprzątanie Świata”

#### 4. WYCIECZKI I WYJAZDY SZKOLNE

Proces dydaktyczny wspomagany był licznymi wycieczkami i wyjazdami. Każda wycieczka zawierała cele dydaktyczne powiązane z realizacją podstawy programowej. Uczniowie mieli możliwość poznawania nowych miejsc, zabytków, obserwacji przyrody, kształtowania zasad kulturalnego zachowania się w różnych miejscach publicznych. Organizowane były noce w szkole, gdzie uczniowie wykazywali się samodzielnością, uczyli się współpracy w grupie. Odbywały się również zajęcia w terenie, podczas których uczniowie obserwowali zachodzące zmiany w przyrodzie, poznawali okolicę, uczyli się bezpiecznego poruszania po drogach publicznych.

#### Szkoła Podstawowa:

- Wycieczka rowerowa po okolicy „Śladami naszej historii” – klasy VII
  - Kazimierz Dolny – klasy III
  - Wycieczka rowerowa szlakiem historycznych miejsc naszego regionu – klasa V
  - Farma Iluzji w Mościskach – klasa I, II i IVb
  - Wycieczka do Ośrodka Edukacji Regionalnej w Hołownie – klasy I, II
  - Biała Podlaska - film „Cudowny chłopiec” – klasy IV-VI
  - Siedlce - film pt. "Luis i obcy", sala zabaw "Młynek" – klasy I-III
  - Warszawa - Sztuka „Podróże Guliwera” w reżyserii Jarosława Kiliana w Teatrze Polskim im. Arnolda Szyfmana. Zajęcia w parku trampolin „Hangar 646”.
  - Siedlce – film „Cudowny chłopak” oraz lodowisko – klasy VII
  - Brześć – udział w zawodach sportowych, zwiedzanie i zajęcia w szkole Nr 10 w Brześciu, zwiedzanie Brześcia.
  - Biała Podlaska - przedstawienie teatralne pt. „Kuba i Buba czyli savoir-vivre dla dzieci” na podstawie tekstów Grzegorza Kasdepke – klasy I, II, IIIb
  - Siedlce - spektakl baletowy pt. „Dziadek do orzechów” prezentowany przez CKiS w Siedlcach – klasy VI
  - Siedlce - świąteczny film „Pierwsza Gwiazdka” oraz zabawa na kręgielni i basenie – klasy IV
  - Łosice - spektakl teatralny pt. „Baśń muzyczna z prezentami w Tajemniczej Krainie Krasnali” – klasy I-III.
- 
- Warszawa - zwiedzanie Muzeum Narodowego, trampoliny oraz wizyta w Polskim Radiu. Uczniowie podzieleni na dwie grupy brali udział w półtoragodzinnych lekcjach muzealnych.
  - Sarnaki - wycieczka przyrodnicza do Nadleśnictwa Sarnaki – klasy III
  - Białowieża - Białowieżski Park Narodowy – klasy IV
  - Warszawa – ZOO, Stadion Narodowy, Lotnisko Chopina, Starówka – klasy II, III

- Sudety – pięciodniowa wycieczka dla uczniów klas gimnazjalnych i siódmych
- Biała Podlaska – adaptacja teatralna „Kamienie na szaniec”
- Siedlce – spektakl teatralny „Dziady cz. II”
- Łosice – Biblioteka Pedagogiczna w Łosicach, projekcja filmu pt. "Akeelah i jej nauczyciel" w kinie za rogiem
- Łosice – teatr muzyczny „Baśń muzyczna z prezentami - W magicznej krainie krasnali”
- Hołowno – warsztaty „Dawne zajęcia domowe” oraz gra terenowa „Baśniowe postacie”
- Trójmiasto – wycieczka czterodniowa nad morze. Poznanie historii Gdańska, Gdyni, Sopotu, Westerplatte, Grunwaldu. Poznanie tradycji morskich, architektury miast, oceanarium.
- Biała Podlaska – kino i redakcja „Słowa Podlasia”

#### **Samorządowe Przedszkole:**

- Sarnaki – wycieczka do Nadleśnictwa
- Wycieczki do Siedlec – kino i sala zabaw „Młynek”
- Warszawa – Centrum Nauki Kopernik
- Biała Podlaska – Multicentrum i biblioteka Barwna
- Mościska – Farma Iluzji „Ziołowy Zakątek”

### **5. KOŁA I ORGANIZACJE UCZNIOWSKIE**

#### **Szkoła Podstawowa w Starej Kornicy**

- SKS – zajęcia rekreacyjno – sportowe dla dziewcząt i chłopców
- Sklepik Szkolny – rozwijano umiejętności ekonomiczne uczniów
- Samorząd Uczniowski
- Szkolne Koło PCK
- Chór szkolny
- SKO – Szkolna Kasa Oszczędności
- LOP – współpraca z Nadleśnictwem w Sarnakach, z Parkiem Krajobrazowym „Podlaski Przełom Bugu”
- Zajęcia fitness
- Klub Młodego Odkrywcy „Sigma”
- Koła teatralne
- Szkolny Klub Wolontariatu
- Kółko eTwinning
- Kółka prowadzone w ramach zajęć świetlicowych:
  - „Zgrabne szlaczki i literki: - koło kaligraficzne
  - „ Gry i zabawy ruchowe” – zajęcia sportowe
  - „ W świecie origami” – koło origami
  - „ Chce być mistrzem ortografii” – koło ortograficzne
  - „Mali przyrodnicy” – koło przyrodnicze
  - „Łamigłówki mądrej główki”
  - „Tenis stołowy – zajęcia sportowe
  - „Kółko piłki nożnej” – zajęcia sportowe
  - „Magiczna moc bajek” – zajęcia z elementami bajkoterapii
  - „ Młodzi ekolodzy” – koło ekologiczne



## 6. POMOC PSYCHOLOGICZNO-PEDAGOGICZNA

Wszystkie potrzebujące dzieci objęte były pomocą psychologiczno-pedagogiczną, w szczególności dzieci z orzeczeniami o potrzebie kształcenia specjalnego oraz z opiniami z poradni, ale i również wszystkie dzieci wymagające takiej pomocy. W zespole zatrudnieni są specjaliści: psycholog – cały etat (20 godz.), pedagog – 3/4 etatu (15 godzin) oraz logopeda 3/4 etatu (15 godzin).

W ramach organizowanej pomocy prowadzone były zajęcia:

1. zajęcia specjalistyczne (terapeutyczne, korekcyjno-kompensacyjne, logopedyczne, socjoterapeutyczne)
2. nauczanie indywidualne
3. zajęcia rozwijające kompetencje emocjonalno-społeczne
4. zajęcia dla uczniów nieśmiałych
5. zajęcia rozwijające umiejętności uczenia się
6. zajęcia z doradztwa zawodowego
7. dydaktyczno-wyrównawcze
8. porady i konsultacje dla uczniów, rodziców, nauczycieli

## 7. KONKURSY

Uczniowie naszej szkoły uczestniczyli w licznych konkursach: szkolnych, gminnych, powiatowych, regionalnych i ogólnopolskich. Były to różnorodne konkursy: przedmiotowe, recytatorskie, plastyczne, techniczne, sportowe, dzięki temu każdy uczeń, w zależności od posiadanych uzdolnień, mógł wziąć udział, by sprawdzić swoje umiejętności i rywalizować z rówieśnikami.

**Poniżej szczegółowe zestawienie konkursów szkolnych i pozaszkolnych, w których brali udział uczniowie ZPPO w Starej Kornicy. Szarym kolorem zaznaczono szczególne osiągnięcia naszych uczniów.**

### Samorządowe Przedszkole w Starej Kornicy

<i>L. p</i>	<i>Nazwa konkursu</i>	<i>Miejsce, wyróżnienie</i>	<i>Rodzaj, szczebel konkursu</i>
1.	Wielkanocne wierszyki	3-6 latki I, II, III miejsca	Recytatorski Przedszkolny
2.	Jarzynowa Kukielka	3-6 latki I, II, III miejsca oraz wyróżnienia	Plastyczny Przedszkolny
3.	Przegląd Małych Form "Niepodległa-przeгляд pieśni i piosenek patriotycznych"	Bez miejsc wszyscy dostali dyplomy, nagrody	Teatralny Powiatowy
4.	Roztańczone Przedszkole	udział	Taneczny Powiatowy
5.	Barwy jesieni	I, II miejsce oraz wyróżnienie	Recytatorski Gminny
6.	Łosickie Anioły – Powiatowy Festiwal Kolęd i Pastorałek	III miejsce	Wokalny Powiatowy
7.	Zabawka ekologiczna	3-6 latki Bez miejsc	Przedszkolny Plastyczno-techniczny
8.	Biblioteka Pedagogiczna	3 i 5 latki	Powiatowy Plastyczny
9.	Dla Ciebie Ziemi śpiewamy – II Powiatowy Festiwal Piosenki Ekologicznej	6 latki I miejsce	Powiatowy wokalny
10.	Gminny Konkurs Recytatorski Marii Konopnickiej	6 latki I miejsce i wyróżnienie	Gminny recytatorski
11.	Ogólnopolski Konkurs Plastycznego pn. "Bezpiecznie na wsi mamy - upadkom zapobiegamy"	6 latki Bez miejsc	Powiatowy plastyczny
12.	Promyczki dla Jezusa – Gminny Konkurs Kolęd i Pastorałek	2 x I miejsce	Gminny wokalny

**Szkoła Podstawowa w Starej Kornicy**

<b>L. p</b>	<b>Nazwa konkursu</b>	<b>Miejsce, wyróżnienie</b>	<b>Szczegół konkursu, rodzaj</b>
1.	Patriotyzm w poezji	I, II, III miejsce	gminny recytatorski
2.	Łosickie Anioły - Powiatowy Festiwal Kolęd i Pastoralek	II miejsce	powiatowy wokalny
3.	Przegląd Pieśni Patriotycznej	wyróżnienie	powiatowy wokalny
4.	Eliminacje gminne OTWP	I, II, III miejsce	gminny wiedzy pożarniczej
5.	Eliminacje powiatowe OTWP	II miejsce	powiatowy wiedzy pożarniczej
6.	Konkurs ortograficzny	Mistrz ortografii	szkolny ortograficzny
7.	Gminny konkurs recytatorski M. Konopnickiej	I, II i III miejsca wyróżnienie	gminny recytatorski
8.	Ogólnopolski Turniej Bezpieczeństwa w Ruchu Drogowym	I miejsce SP I miejsce G	powiatowy BRD
9.	Ogólnopolski Turniej Bezpieczeństwa w Ruchu Drogowym	I miejsce SP III miejsce G	rejonowy - Siedlce BRD
10.	Ogólnopolski Turniej Bezpieczeństwa w Ruchu Drogowym	VII miejsce SP	wojewódzki - Warszawa BRD
11.	Międzynarodowy konkurs matematyczny „KANGUR”	3 - wyróżnienia	międzynarodowy matematyczny
12.	Konkurs Pięknego czytania „Czytam – rozumiem”	I, II miejsce wyróżnienie	gminny czytelniczy
13.	VIII Edycja Ogólnopolskiego Konkursu Plastycznego „Bezpiecznie na wsi mamy – upadkom zapobiegamy”	I miejsce	powiatowy plastyczny
14.	Konkurs Recytatorski im. K. Makuszyńskiego	I, II miejsce	gminny recytatorski
15.	Konkurs Recytatorski im. K. Makuszyńskiego	Bez miejsc	powiatowy recytatorski
16.	VII edycja Łosickiego Konkursu Języka Angielskiego	III miejsce	powiatowy recytatorski
17.	VII edycja Łosickiego Konkursu Języka Angielskiego	I, II, III miejsce oraz wyróżnienie	eliminacje szkolne recytatorski
18.	Gminna Olimpiada Wiedzy Ogólnej	I, II, III miejsce	szkolny wiedzy ogólna
19.	Gminna Olimpiada Wiedzy Ogólnej	laureaci	gminny wiedza ogólna
20.	Orzeł biały –nasza dumą	Wyróżnienie	okręgowy plastyczny
21.	II Powiatowy Festiwal Piosenki Ekologicznej	I, II, III miejsce	powiatowy wokalny
22.	Teatr Jednego Aktora	Wyróżnienie	międzyszkolny teatralny
23.	Mam talent	I, II, III miejsce	szkolny prezentacja uzdolnień
24.	100. rocznica odzyskania przez Polskę Niepodległości	wyróżnienie	powiatowy recytatorski
25.	Wolni od uzależnień	I miejsce wyróżnienie	szkolny plastyczny

26.	Powiatowego konkurs pieśni patriotycznej „100 ROCZNICA ODZYSKANIA PRZEZ POLSKIE NIEPODLEGŁOŚCI”	II miejsce	powiatowy wokalny
27.	Ekologiczny	I, II, III miejsce	szkolny plastyczny
28.	100 rocznica Odzyskania Niepodległości	II miejsce	powiatowy śpiew
29.	Logopedyczny 2 x	udział	ogólnopolski plastyczny
30.	Mistrz czytania	I, II, III miejsce	szkolny czytelniczy
31.	Koty w literaturze	I, II, III miejsce	szkolny plastyczny
32.	Mój kot	I, II, III miejsce	szkolny fotograficzny
33.	Olimpiada zdrowia	udział	powiatowy wiedzy o zdrowiu
34.	Przegląd form teatralnych w Huszlewie	III miejsce	powiatowy teatralny
35.	Konkurs palma wielkanocna	I miejsce	parafialny techniczny
36.	Ozdoba bożonarodzeniowa	I, II, III	gminny plastyczny
37.	Drogi Polaków do Niepodległej	wyróżnienia	szkolny historyczny
38.	Konkurs plastyczny „Jestem ilustratorem okładki do książki”	II miejsce	powiatowy plastyczny
39.	Konkurs Historyczny – przedmiotowy II etap rejonowy w Siedlcach	Udział	rejonowy historyczny
40.	Mistrz ortografii	tytuł mistrza	szkolny ortograficzny
41.	Nasze hymny: państwowy i szkolny	zwycięska klasa	szkolny wokalny
42.	II Gminny Konkurs Kolęd i Pastorałek „Promyczki dla Jezusa”	wyróżnienie	gminny wokalny
43.	Zawodach Sportowo-Pożarnicze w Brześciu na Białorusi	II miejsce drużynowo dwa I miejsca w klasyfikacji indywidualnej dziewcząt III miejsce w klasyfikacji indywidualnej chłopców	międzyszkolny sportowo-pożarniczy
44.	YoungSTAR – w ramach programu Youngster	tytuł YoungSTAR – wyjazd do Londynu dwie nominacje do tytułu YoungSTAR	ogólnopolski język angielski

## 8. OSIĄGNIĘCIA SPORTOWE

### Szkoła Podstawowa w Starej Kornicy

<b>L. p</b>	<b>Nazwa zawodów</b>	<b>Miejsce, wyróżnienie</b>	<b>Szczebel zawodów, rodzaj</b>
1.	Indywidualne powiatowe biegi przełajowe	dwa I miejsca dwa III miejsca	powiatowy
2.	Turnieju Piłki Nożnej chłopców klas IV o Puchar Zarządu Klubu PUKS Jedynka Łosice	I miejsce	powiatowy
3.	Mistrzostwach Powiatu w piłkarskich szóstkach dziewcząt w kategorii dzieci	I miejsce	powiatowy
4.	Mistrzostwach Powiatu w piłkarskich szóstkach	II miejsce	powiatowy

	dziewcząt w kategorii młodzież		
5.	Mistrzostwach Powiatu w piłkarskich szóstkach chłopców w kategorii Młodzież	I miejsce	powiatowy
6.	Mistrzostwach Powiatu w piłce siatkowej dziewcząt w kategorii dzieci	III miejsce	powiatowy
7.	Mistrzostwach Powiatu w piłce siatkowej dziewcząt w kategorii młodzież	III miejsce	powiatowy
8.	Turniej siatkówki dziewcząt o puchar dyrektora ZPPO w Kornicy	I miejsce	powiatowy
9.	Turniej siatkówki dziewcząt o puchar dyrektora Krynica Witamin	III miejsce	powiatowy
10.	Mistrzostwach Powiatu w czwórboju lekkoatletycznym chłopców klas VI i młodsi	I miejsce	powiatowy
11.	Międzynarodowych Zawodach Sportowo - Pożarniczych w Brześciu	II miejsce zespołowo I, II, III miejsca indywidualnie	międzynarodowy
12.	Powiatowe igrzyska dziewcząt i chłopców w LA	Dziewczęta rocznik 2003/2004 100 m – II m-ce 300 m – III m-ce 600 m – III m-ce skok w dal – II m-ce kula – I m-ce 4x100 m – I m-ce Chłopcy rocznik 2003/2004 100 m – II, III m-ce 300 m – I m-ce 1000 m – II m-ce kula – II m-ce Dziewczęta rocznik 2002 100 m – II m-ce 300 m – III m-ce 400 m – II, III m-ce 800 m – II miejsce skok w dal – II m-ce kula – I, II, III m-ce 4x100 m – III m-ce Chłopcy rocznik 2002 100 m – I, II m-ce 200 m – I, II m-ce 600 m – III m-ce 400 m – I miejsce 800 m – I, III miejsce kula – I m-ce 4x100 m – I m-ce	powiatowy
13.	Mistrzostw regionu w LA dziewcząt i chłopców	III miejsce pchnięcie kulą III miejsce sztafeta chłopców	region Siedlecki

Celem wszystkich podejmowanych przez szkołę działań jest wspieranie uczniów w ich rozwoju, motywowanie do nauki, promowanie wartości edukacji. Udział w konkursach i zawodach sportowych pozwala na rozwijanie zainteresowań dzieci i młodzieży umożliwia osiągnięcie sukcesu

#### **Działania i osiągnięcia ZPPO dokumentowane były poprzez prowadzenie:**

- Stron internetowych – przedszkole, szkoła podstawowa, gimnazjum
- Sportowej Kroniki Szkolnej – gimnazjum

- Kronik Szkolnych – szkoła podstawowa, samorządowe przedszkole
- Złotej Księgi – absolwenci gimnazjum
- publikacje artykułów w prasie lokalnej tj. „Gazeta Łosicka”, „Podlasie24”.

## **SZKOŁA PODSTAWOWA W STARYCH SZPAKACH:**

### **DZIAŁANIA wspierające i motywacyjne uczniów**

W roku szkolnym 2017/2018 w Szkole Podstawowej w Starych Szpakach uczyło się 45 uczniów w klasach I-VII oraz 15 w oddziale przedszkolnym. Łącznie 60 dzieci.

**A) Do tej grupy dzieci adresowane były zarówno zajęcia obowiązkowe jak i dodatkowe Uczniowie uczestniczyli w różnorodnych zajęciach pozalekcyjnych służących zarówno wyrównywaniu braków, wspomaganie uczniów z trudnościami jak również zajęciach rozwijających uzdolnienia.**

Organizowane były zajęcia wyrównawcze z języka angielskiego, z matematyki, z języka polskiego, w starszych klasach z historii. Dla dzieci, które po lekcjach oczekiwały na rodziców były organizowane zajęcia świetlicowe zarówno po lekcjach jak i przed lekcjami. Uczniowie mogli również uczestniczyć w zajęciach sportowych adresowanych do dzieci młodszych i starszych SKS oraz rytmika dla oddziału przedszkolnego. Ponadto znaczna grupa dzieci uczestniczyła w zajęciach szachowych i warcabowych. Uczniowie, którzy lubią śpiewać i tańczyć uczestniczyli w zajęciach wokalnno-tanecznych i wokalnych. W klasach młodszych dzieci korzystały z zajęć LEGO\_matma. Organizowane były również zajęcia krasomówcze i recytatorskie.

**Wszystkie te formy aktywności cieszyły się wśród uczniów zainteresowaniem, czego dowodem jest wysoka prawie 100% frekwencja.**

W ramach pomocy pedagogiczno-psychologicznej odbywały się zajęcia logopedyczne, zajęcia rewalidacyjne (dla 2 uczniów z niepełnosprawnością) oraz zajęcia korekcyjno-kompensacyjne i zajęcia z pedagogiem szkolnym z uczniami z trudnościami w nauce i zachowaniu.

**B) Działania te pozwoliły dzieciom rozwijać umiejętności uzyskiwane na lekcjach, pomagały w przezwyciężaniu trudności, wpływały także na ich rozwój psychiczny i fizyczny a także zaowocowały udanymi startami w konkursach, zawodach oraz aktywnością i zaangażowaniem przy organizacji szkolnych uroczystości i udziale w uroczystościach lokalnych.**

**C) W ubiegłym roku szkolnym uczniowie Szkoły Podstawowej w Starych Szpakach uczestniczyli w wielu konkursach i zawodach zdobywając:**

I, II, III miejsce w Gminnych eliminacjach konkursu recytatorskiego im. Kornela Makuszyńskiego  
 I miejsce w powiatowym i wyróżnienie w wojewódzkim etapie konkursu recytatorskiego im Kornela Makuszyńskiego  
 I miejsce w powiatowym konkursie kolęd i pastorałek  
 I miejsce w powiatowym konkursie piosenki ekologicznej  
 I miejsce w powiatowym konkursie pieśni patriotycznej  
 II miejsce w gminnym konkursie kolęd i pastorałek Promyczki dla Jezusa (dzieci przedszkolne)  
 II miejsce w turnieju powiatowym BRD  
 I i II miejsce w gminnym turnieju pożarniczym  
 Wyróżnienie I-go stopnia oraz wyróżnienie II-go stopnia w matematycznym konkursie Archimedes  
 I i II miejsce w gminnym konkursie pięknego czytania "Czytam rozumiem"  
 I i II i III miejsce w międzyszkolnym konkursie wierszy o jesieni Dzieci młodsze i przedszkolne.  
 I miejsce w pchnięciu kulą, II miejsce w sztafecie chłopców w turnieju powiatowym.

**D) Szkoła podejmowała liczne działania w ramach realizowanych programów zarówno profilaktycznych, wychowawczych prozdrowotnych**

Wśród nich należy wymienić: Niesamowity świat higieny jamy ustnej, Nie pal przy mnie proszę, Domowi Detektywi Jaś i Małgosia, Bieg po zdrowie, Czyste powietrze wokół nas.

W ramach wychowania patriotycznego zorganizowano akademie i apele poświęcone rocznicy katyńskiej, wybitnym Polakom, akademie z okazji Święta Niepodległości, Dnia Edukacji Narodowej, KU czci Żołnierzy Wyklętych, Dnia Kobiet, Konstytucji 3 maja. Uczniowie uświetniali swoimi występami ważne uroczystości lokalne .

Uczniowie uczestniczyli w wycieczce do kolebki prastarej Polski: Gniezno-Kruszwica- Biskupin  
Brali aktywny udział w przedsięwzięciach organizowanych przez I Liceum Ogólnokształcące w Łosicach- Szkoła młodych patriotów. Klasy O-IV wzięły udział w projekcie „Mały patriota.”

Uczniowie uczestniczyli w wieczorach z książką o tematyce patriotycznej. Organizowano również tygodniowe spotkania z książką w czasie przerwy lekcyjnej.

Zorganizowano wiele wycieczek turystyczno-krajoznawczych , spektakli zarówno o tematyce profilaktycznej jak i przedstawiających różne formy teatralne.

**E) Samorząd Uczniowski organizował akcje charytatywne – zbiórka pieniędzy dla chorej dziewczynki z Hruszniewa, akcję Góra grosza- wspomagającą Domy Dziecka, prowadził systematyczną zbiórkę nakrętek, wysyłanie kartek świątecznych do paczek dla najuboższych parafian.**

**F) W ramach kształtowania odpowiedzialności za siebie, za środowisko, szkoła organizowała spotkania z Policją, Strażą pożarną, pielęgniarką dla wszystkich uczniów. Uczniowie brali udział w akcji „Sprzątanie świata”, Szkoła od lat współpracuje z UNICEF, wspierając akcje pomocy dla dzieci z Afryki. Organizowano również szkolenia w zakresie przeciwstawiania się cyberprzemocy.**

Wszystkie te działania służyły zacieśnianiu więzi między dziećmi, dobrze służyły wzbogacaniu osobowości, rozwijaniu emocjonalnemu a także samodzielności i samorządności.

## **SZKOŁA PODSTAWOWA W KOBYLANACH:**

### **1. Programy, projekty**

- Program dla szkół – uczniowie otrzymują bezpłatnie mleko i produkty mleczne oraz warzywa i owoce;
- Programy prozdrowotne - Trzymaj formę, Nie pal przy mnie proszę, Znajdź właściwe rozwiązanie, Czyste powietrze wokół nas, Akademia Bezpiecznego Puchatka, Śniadanie daje moc;
- Program „Aktywna tablica” – zakup 2 monitorów interaktywnych i przy ich udziale przeprowadzenie działań edukacyjnych;
- „Narodowy program Rozwoju Czytelnictwa” – zakup nowości wydawniczych oraz zajęcia promujące czytelnictwo;
- Projekt „Wzorowa łazienka” – zajęliśmy 27 miejsce w Polsce w kategorii szkół do 100 uczniów i otrzymaliśmy roczny zapas Domestosu;
- Projekt „Otwarte drzwi do kultury” – uczniowie wyjeżdżali do teatru i przygotowali własne przedstawienie.
- W ramach programu Erasmus+ "Współpraca europejska drogą do sukcesu uczniów" dzieci przygotowały przedstawienia „Spotkanie z bogami” i „In the jungle” w języku angielskim, konkurs wiedzy o krajach unii i konkurs na kaligram i szybki kurs tańca.
- W ramach projektu e-Twinning „Miłość do pluszowego Misia” uczniowie kontaktowaliśmy się z dziećmi z innych krajów;
- „Dzień kodowania” – projekt podczas którego uczniowie uczyli się programować roboty podłogowe;
- W trosce o bezpieczną drogę ucznia do i ze szkoły realizowaliśmy projekt ”Jesteś widoczny, jesteś bezpieczny”.

### **2. Pomoc psychologiczno-pedagogiczna**

Wszyscy uczniowie mogą liczyć na pomoc pedagoga szkolnego, logopedy i pedagoga specjalnego, dyrektora, wychowawcy. Zorganizowane zostały zajęcia dla uczniów zgodnie z zapisami w orzeczeniach i opiniach poradni PP, czyli zajęcia rewalidacji, korekcyjno-kompensacyjne i zajęcia wyrównawcze. Uczniowie mogli również brać udział w zajęciach rozwijających zainteresowania: drużyna harcerska, koło dziennikarskie, szkolne koło wolontariusza, szkolne koło PCK, koło teatralne, Uczniowski Klub Sportowy.

### 3. Konkursy i zawody sportowe

Uczniowie naszej szkoły brali udział w konkursach z różnych dziedzin, na szczeblu, gminy, powiatu, osiągając różne rezultaty. Oto najważniejsze:

Wyróżnienie na szczeblu regionu w konkursie matematycznym „Kangur”

III miejsce w Powiatowym Przeglądzie Grup Teatralnych

II i III miejsca w Powiatowym Festiwalu Piosenki Ekologicznej

I miejsce w Gminnym konkursie „Wolni od uzależnień”

I i II miejsce oraz wyróżnienie w Gminnym konkursie poezji Marii Konopnickiej

I i II miejsce oraz wyróżnienie w Konkursie pięknego czytania

II i III miejsce w Gminnym konkursie recytatorskim „Patriotyzm w poezji”

I, II i III miejsce w Gminnym konkursie recytatorskim „Barwy jesieni”

I miejsce i wyróżnienie w Gminnym konkursie kolęd „Promyczki dla Jezusa”

II i III miejsce w Gminnym konkursie „Dla Ciebie Ziemió śpiewamy”

W Olimpiadzie Wiedzy Ogólnej laureatami zostało 3 uczniów.

V miejsce w regionalnych indywidualnych rozgrywkach tenisa stołowego

I i III miejsce w powiatowych drużynowych rozgrywkach tenisa stołowego

I i II miejsce w powiatowych indywidualnych rozgrywkach tenisa stołowego

### 4. Wycieczki i wyjazdy

3 dniowa wycieczka do Torunia

1 dniowa wycieczka do Warszawy

1 dniowa wycieczka do Białegostoku

wyjazd do Białej Podlaskiej i do Łosic na spektakl teatralny

Wyjazd do Łosic na koncert muzyczny i warsztaty taneczne

Wyjazd do Łosic do kina

Biwak harcerzy do Serpelicach

Wyjazd do Huszlewa na zajęcia organizowane przez Centrum Nauki Kopernik

### 5. Życie kulturalno-oświatowe szkoły

Szkoła włączała się do szeregu akcji ogólnopolskich i lokalnych, tj. Dzień Ziemi, Narodowe Czytanie, Świątowy Dzień Pluszowego Misia, Dni Książki, Dzień Autyzmu, Świątowy Dzień Toalet, zbiórkę nakrętek dla chorej dziewczynki, zbiórkę ubrań i przyborów szkolnych dla Domu Dziecka, zbiórkę dla schroniska zwierząt. W ramach Akcja sadzenia drzew każdy uczeń szkoły posadził w parku „swoje drzewo”.

Szkoła organizowała we współpracy i dla środowiska lokalnego Wieczór Kolęd, Dzień Babci i Dziadka, Dzień Matki, przygotowywała i prezentowała inscenizacje podczas Olimpiady KGW. Odbył się Festyn Rodzinny.

Uroczyscie obchodzono święta państwowe poprzez akademie, konkursy, quizy, akcje oraz święta religijne poprzez apele, składanie kwiatów przy pomniku w Kielbaskach i Huszlewie, spotkania, inscenizacje, kiermasze, wspólne śpiewanie.

Tradycją szkoły są coroczne obchody Dnia Patrona Szkoły i Choinka Szkolna.

W okresie ferii zimowych harcerze uczestniczyli w biwaku, a w wakacje prowadzone były półkolonie.

O tym, co dzieje się w szkole można było przeczytać w gazetce szkolnej wydawanej przez koło dziennikarskie oraz na stronie szkoły.

## VI. Higiena nauczania w placówkach

W szkołach i przedszkolach są przeprowadzane okresowe kontrole stanu technicznego budynków i ich przydatności do użytkowania przez upoważnione instytucje (Straż Pożarna, Sanepid, inspektorzy budowlani, inspektorzy BHP). Przeglądy potwierdzają odpowiednie przygotowanie placówek, jednak w niektórych przypadkach wskazują na konieczność podjęcia określonych działań (remonty, doposażenie w sprzęt p.poż, itp.). W placówkach oświatowych w roku szkolnym 2017/2018 (podobnie jak w latach poprzednich) realizowanych było wiele działań mających na celu zapewnienie bezpiecznych i higienicznych warunków nauki, wychowania i opieki (bieżące remonty sal; naprawa lub wymiana zużytych urządzeń i przyrządów; opieka nauczycieli nad uczniami w czasie przerw międzylekcyjnych, wyjazdów; opieka pedagoga i psychologa; próbna ewakuacja dzieci i młodzieży; badania profilaktyczne i przesiewowe uczniów, edukacja zdrowotna uczniów; organizacja akcji, spotkań informacyjno – profilaktycznych oraz

cyklicznych zajęć i programów profilaktycznych dla uczniów. Dodatkowo Gmina otrzymała dotację na zadanie własne jakim jest wyposażenie gabinetu profilaktyki zdrowotnej w sprzęt, o którym mowa w przepisach wydanych na podstawie art. 31d ustawy z dnia 27 sierpnia 2004 r. o świadczeniach opieki zdrowotnej finansowanych ze środków publicznych, w części dotyczącej warunków realizacji świadczeń gwarantowanych pielęgniarki lub higienistki szkolnej.

## **VII. Stan realizacji zadań oświatowych Gminy na rzecz uczniów i szkół**

W roku szkolnym 2017/2018 realizowano szereg zadań wynikających z ustawowych obowiązków gminy na rzecz uczniów i szkół. Najważniejszym zrealizowanym zadaniem gminy było zabezpieczenie na odpowiednim poziomie przedszkolom i szkołom prowadzonym przez Gminę Stara Kornica środków finansowych na prowadzenie działalności, w tym na wynagrodzenia pracowników i utrzymanie budynków.

Zgodnie z dyspozycją ustawy prawo oświatowe wspomagano uczniów w formie stypendiów i zasiłku szkolnego. Z tej formy wsparcia korzystali uczniowie szkół podstawowych, kl. II i III gimnazjum, a także szkół średnich, którzy zamieszkują na terenie Gminy Stara Kornica. Na powyższe zadanie wykorzystano dotację z budżetu Wojewody Mazowieckiego i środki własne w kwocie **55.381,25 zł** i przyznano stypendium szkolne dla 113 uczniów.

Uczniowie szkół podstawowych i gimnazjum korzystali z darmowych podręczników, materiałów edukacyjnych i materiałów ćwiczeniowych. Na ten cel wykorzystano dotację celową z budżetu Wojewody Mazowieckiego w wysokości 56.718,48 zł

Wykonując obowiązki w zakresie wsparcia pracodawców w szkoleniu młodocianych pracowników zamieszkałych na terenie Gminy Stara Kornica rozpatrywano zgodnie z dyspozycją art. 122 prawo oświatowe wnioski pracodawców o zwrot kosztów kształcenia młodocianych uczniów, którzy ukończyli przygotowanie zawodowe i zdali egzamin czeladniczy lub egzamin potwierdzający uzyskanie kwalifikacji zawodowych. Złożono i rozpatrzone pozytywnie 3 wnioski pozyskując na ten cel środki w wysokości **17.682,59 zł** z budżetu Wojewody Mazowieckiego.

## **VIII . Nadzór pedagogiczny sprawowany przez Mazowieckiego Kuratora Oświaty**

Dyrektorzy szkół i przedszkoli na bieżąco przekazywali wymagane informacje do Ministra Edukacji Narodowej (np. ankiety) oraz uczestniczyli w naradach organizowanych przez Mazowieckiego Kuratora Oświaty. W roku szkolnym 2017/2018, w szkołach i przedszkolu prowadzonych przez Gminę Stara Kornica, przeprowadzone zostały następujące działania w ramach nadzoru pedagogicznego sprawowanego przez Mazowieckiego Kuratora Oświaty:

1. W Szkole Podstawowej w Starych Szpakach zostały przeprowadzone dwie ewaluacje częściowe zewnętrzne w oddziale przedszkolnym. Ich wyniki zawiera raport . Wynika z niego, że oddział przedszkolny prowadzony jest właściwie , rozwija zdolności dzieci, zapewnia im bezpieczeństwo, uczy prawidłowych norm postępowania. Realizuje cele postawione w podstawie programowej



W szkole prowadzone były ewaluacje wewnętrzne. Ich szczegółowe wyniki zawierają raporty. Przy ich prowadzeniu pracowały zespoły nauczycielskie, a wnioski zostały przedstawione na radzie podsumowującej pracę szkoły.

Monitorowano poszczególne elementy pracy szkoły zarówno poprzez ankiety zewnętrzne jak i wewnętrzne. Dotyczyły one bezpieczeństwa, bazy lokalowej, wyników nauczania, realizacji pomocy psychologiczno-pedagogicznej, cyberprzemocy.

Kontrola sprawowana przez dyrektora szkoły dotyczyła zarówno spraw bezpieczeństwa, prowadzenia zajęć zgodnie z podstawą programową, odbywania dyżurów nauczycielskich, prowadzenia zajęć obowiązkowych, pozalekcyjnych oraz organizacji imprez, uroczystości i obserwacji lekcji.

W ramach doskonalenia zawodowego prowadzone były warsztaty i rady szkoleniowe wdrażające nowe prawo oświatowe, zasady prowadzenia dokumentacji szkolnej oraz wykorzystywania tablicy interaktywnej na lekcjach.

Ponadto nauczyciele uczestniczyli w warsztatach, kursach doskonalących. Jeden nauczyciel ukończył studia II stopnia z filologii angielskiej.

Wyniki ewaluacji wewnętrznych zawierają raporty sporządzone z poszczególnych wymagań, których kserokopie dołączamy.

2. W szkole Podstawowej w Kobylanach dyrektor przygotowuje na dany rok szkolny Plan Nadzoru Dyrektora Szkoły. W ramach działań związanych z nadzorem dokonuję kontroli dokumentacji prowadzonej przez nauczycieli i ich zgodność z prawem oświatowym, obserwuję lekcje i inne zajęcia prowadzone przez nauczycieli, później je omawiam z prowadzącym. Dyrektor monitoruje działania szkoły np. realizację Podstawy Programowej, spełnianie obowiązku szkolnego uczniów. W ramach wsparcia organizuję szkolenia dla nauczycieli i rodziców, prowadzę je samodzielnie lub prowadzone są przez MSCDN lub przedstawiciela Poradni PP. W ramach nadzoru prowadzona jest ewaluacja wewnętrzna szkoły, dyrektor wraz z nauczycielami przygotowuje i przeprowadza badanie wybranej dziedziny działalności szkoły.

3. Zespół Publicznych Placówek Oświatowych im. Odzyskania Niepodległości w Starej Kornicy:

1) Ewaluacja zewnętrzna: nie przeprowadzono

2) Kontrole: 07.02.2018 – prawidłowość wykonywania przez dyrektora zadań w zakresie nadzoru pedagogicznego oraz innych zadań wynikających z przepisów szczególnych w związku z oceną pracy dyrektora. Zaleceń nie wydano.

3) Monitorowanie:

- ankieta dotycząca lokalizacji budynków szkoły
- ankieta dotycząca profilaktyki i zwalczania uzależnień
- ankieta dotycząca żywienia w szkole
- ankieta dotycząca pracowni przedmiotowych
- ankieta dotycząca działań w zakresie profilaktyki HIV/AIDS w latach 2013-2016
- ankieta dotycząca kształcenia uczniów ze specjalnymi potrzebami edukacyjnymi
- monitorowania organizacji pomocy psychologiczno-pedagogicznej we wszystkich typach szkół
- ankieta dotycząca gabinetów profilaktyki prozdrowotnej
- ankieta działań wychowawczo-profilaktycznych realizowanych w szkołach w 2017 r.

## **4. Bezpieczeństwo publiczne i ochrona przeciw pożarowa**

### **4.1. Bezpieczeństwo publiczne**

Oceniając stan bezpieczeństwa gminy Stara Kornica należy stwierdzić, iż w 2018 roku zaistniało 60 zdarzeń przestępczych, kierowanie w stanie nietrzeźwości 8, kradzież włamaniem 6, kradzież mienia 8, Ustawa o przeciwdziałaniu narkomani 1, znęcanie się nad rodziną 12, wypadek drogowy 5, uszkodzenie mienia 1, groźby karalne 6, oszustwo 4, pożar 3, wypadek przy pracy 1, namowa do samobójstwa 1, niezatrzymanie się do kontroli drogowej 1, przywłaszczenie 1, niestosowanie się do zakazu sądowego 1, pobicie 1, nielegalny ubój zwierząt 1, kłusownictwo 1. Ujawniono łącznie 46 wykroczeń w tym 26 w ruchu drogowym (przekroczenie dozwolonej prędkości, kolizje drogowe, kierowanie bez uprawnień, kierowanie bez wymaganych dokumentów), zaś pozostałe 22 to wykroczenia porządkowe (kradzież mienia, uszkodzenie mienia, zaśmiecanie, fałszywy alarm, nieobyczajny wybryk, nieostrożne obchodzenie się z ogniem). Na terenie Naszej Gminy funkcjonariusze Komendy Powiatowej Policji w Łosicach przeprowadzili 253 interwencje.

Rejon gminy Stara Kornica jest obsługiwany przez jednego dzielnicowego, wspieranego przez funkcjonariuszy Zespołu Patrolowo Interwencyjnego Ognia Ruchu Drogowego oraz Prewencję Kryminalną. W celu zapobieżenia ewentualnym zjawiskom kryminalnym i patologiom społecznym dzielnicowy starał się dotrzeć do każdej rodziny, rozpoznawał problemy, prowadził pogadanki i spotkania środowiskowe 35 a w razie potrzeby udzielał porad prawnych. Dla eliminacji przemocy w rodzinie oraz nadużywania alkoholu realizowano procedurę Niebieskiej karty ( w 13 rodzinach ), kierowano wnioski o leczenie odwykowe do Gminnej Komisji Rozwiązywania Problemów Alkoholowych 4, utrzymywano stałą współpracę z Samorządem lokalnym, PCPR, GOPS, Sądami, Placówkami Oświatowymi.

Ważną informacją jest również powstanie w 2016 roku aplikacji Krajowa Mapa Zagrożeń Bezpieczeństwa. Za jej pomocą każdy obywatel może wskazać miejsca w których zagrożone jest bezpieczeństwo lub porządek publiczny. Krajowa Mapa Zagrożeń Bezpieczeństwa dostępna jest na stronie [www.policja.pl](http://www.policja.pl). W 2018 roku zaznaczonych została 19 miejsc zagrożonych.

Komenda Powiatowa Policji w Łosicach w ramach swoich kompetencji prowadzi działania zmierzające do ograniczenia wymienionych zjawisk.

## 4.2. Ochrona przeciwpożarowa

Zadania z zakresu ochrony przeciwpożarowej na terenie gminy Stara Kornica realizowane są przede wszystkim przez strażaków z jednostek Ochotniczych Straży Pożarnych. Działalność straży finansowana jest w głównej mierze z budżetu gminy, środków dotacji z Komendy Głównej Państwowej Straży Pożarnej, Ministerstwa Spraw Wewnętrznych i Administracji oraz środków pozyskanych od sponsorów.

W myśl ustawy z dnia 8 marca 1990 r. o samorządzie gminnym (Dz. U. z 2018 poz. 994) do zadań własnych gminy należy dbanie o porządek publiczny i bezpieczeństwo obywateli oraz ochronę przeciwpożarową i przeciwpowodziową.

Gmina Stara Kornica jest gminą typowo rolniczą, dlatego też w okresie letnim występuje duże zagrożenie pożarami na polach podczas żniw, poza tym przez teren gminy przebiega droga wojewódzka nr 698, dlatego też na tym odcinku istnieje większe ryzyko występowania wypadków drogowych.

Zaopatrzenie wodne gminy dla celów konsumpcyjnych i ochrony przeciwpożarowej jest bardzo dobre, wszystkie miejscowości wyposażone są w sieć hydrantową z dwóch ujęć wody: Nowa Kornica i Wólka Nosowska. Ponadto na terenie gminy znajdują się naturalne i sztuczne zbiorniki wodne, które w razie potrzeby mogą zostać wykorzystane do celów gaśniczych. W listopadzie 2018 r. przeprowadzono okresową kontrolę hydrantów w wyniku której stwierdzono, iż 87 % hydrantów jest sprawnych i gotowych do użycia.

Na terenie gminy funkcjonuje 6 jednostek OSP, w tym 3 jednostki należą do Krajowego Systemu Ratowniczo-Gaśniczego: Rudka, Nowa Kornica i Stare Szpaki. Wszystkie jednostki zrzeszają łącznie 185 druhów.

W 2018 r. 8 druhów ukończyło kurs podstawowy strażaka ratownika OSP, 12 druhów odbyło kurs z obsługi pilarek spalinowych.

Strażacy oprócz udziału w akcjach ratowniczych prowadzą również pogadanki i pokazy w szkołach, w okresie sprawozdawczym jednostka OSP Rudka zorganizowała 1 pogadankę i 1 pokaz w Szkole Podstawowej w Starej Kornicy.

W czerwcu 2018 r. Komenda Powiatowa PSP w Łosicach zorganizowała w Starej Kornicy ćwiczenia pożarnicze polegające na ewakuacji uszkodzonego z pojazdu przy użyciu narzędzi hydraulicznych, w których wzięło udział 5 jednostek OSP z terenu Gminy Stara Kornica oraz JRG PSP Łosice.

## Zakupione wyposażenie

*W ramach środków z Funduszu Sprawiedliwości Gmina Stara Kornica zakupiła dla:*

- OSP w Kobylanach: torbę ratowniczą, Automatyczny Defibrylator Zewnętrzny, nosze typu deska, latarka akumulatorowa – 2 szt., wybijak do szyb hartowanych i nóż do pasów bezpieczeństwa, osłonę zabezpieczającą poszkodowanego
  - OSP w Wyrzykach: torbę ratowniczą, latarki akumulatorowe – 2 szt., nosze typu deska, wybijak do szyb hartowanych i nóż do pasów bezpieczeństwa, osłonę zabezpieczającą poszkodowanego, przenośny zestaw oświetleniowy
  - OSP w Nowych Szpakach: torbę ratowniczą, nosze typu deska, wybijak do szyb hartowanych i nóż do pasów bezpieczeństwa, osłonę zabezpieczającą poszkodowanego, zestaw uniwersalnych podpór i klinów do stabilizacji pojazdów
  - OSP w Nowej Kornicy: pilarkę do drewna, hydrauliczne nożyce do cięcia pedałów
  - OSP w Starych Szpakach: cylindry rozpierające z zestawem końcówek wymiennych o różnych długościach
  - OSP w Rudce: cylindry rozpierające z zestawem końcówek wymiennych o różnych długościach.
- Łączny koszt zakupu wyposażenie wyniósł 65 283,75 zł, z czego 64 630,91 zł stanowiła dotacja z Funduszu Sprawiedliwości, a 652,84 zł środki własne gminy.

*W ramach środków z Ministerstwa Spraw Wewnętrznych i Administracji zakupiono dla:*

- OSP Wyrzyki: 6 szt. węży pożarniczych i prądownicę wodną pistoletową wysokociśnieniową – łączny koszt zakupu 2 664,62 zł, w tym 2 300 zł dotacja.

*W ramach środków z Krajowego Systemu Ratowniczo-Gaśniczego jednostki zakupiły:*

- OSP Stare Szpaki: 4 szt. latarek, 2 szt. ubrań specjalnych typu Nomex – łączny koszt zakupu 4568,22 zł, w tym 4458,00 zł dotacja,
- OSP Nowa Kornica: 10 kpl. pasów strażackich, 3 pary butów strażackich skórzanych, 4 szt. latarek, cylinder rozpierający – łączny koszt zakupu 14 384,15 zł, w tym 12 945,00 zł z dotacji,
- OSP Rudka: 4 szt. latarek, 2 szt. ubrań specjalnych typu Nomex – łączny koszt zakupu 4568,22 zł, w tym 4458,00 zł dotacja.

**Ilość wyjazdów jednostek OSP w 2018 r. do akcji ratowniczo-gaśniczych  
przedstawia się następująco:**

Jednostka OSP	Požary	Miejscowe Zagrozenia	Ćwiczenia	Alarmy Falszywe	Ćwiczenia poza rejonem działania	Miejscowe zagrożenia poza rejonem działania
OSP Nowa Kornica	17	15	3	0	0	1
OSP Nowe Szpaki	3	1	1	0	0	0
OSP Rudka	7	8	2	1	1	0
OSP Stare Szpaki	5	1	3	0	0	0
OSP Wyrzyki	6	2	1	0	0	0
OSP Kobyłany	1	1	1	0	0	0

W 2018 r. wydatki na Ochotnicze Straże Pożarne wyniosły 280 518,77 zł

Rodzaj wydatku	Łączna kwota poniesionych wydatków
Wydatki na rzecz osób fizycznych, w tym ekwiwalent strażaków	64 363,36
Wynagrodzenia osobowe pracowników, w tym dodatkowe wynagrodzenie roczne, składki na ubezpieczenia społeczne, fundusz pracy, wynagrodzenia bezosobowe, odpisy na ZFŚS	52 755,25
Zakup materiałów i wyposażenia, m.in. akumulatory, opony, części zamienne do samochodów pożarniczych, paliwo	69 020,36
Zakup żywności	385,81
Zakup energii	10 482,33
Zakup usług remontowych, w tym: Monitoring wizyjny do strażnicy OSP Nowa Kornica	48 172,34
Zakup usług zdrowotnych	4 274,00
Zakup usług pozostałych, m.in. badania techniczne pojazdów przeglądy sprzętu pożarniczego	22 905,32
Różne opłaty i składki, m.in. ubezpieczenia pojazdów i ubezpieczenia osobowe	8 160,00
<b>RAZEM</b>	<b>280 518,77</b>

## **5. Pomoc społeczna.**

### **Ocena zasobów pomocy społecznej**

SPIS TREŚCI		STRONA
1	Wprowadzenie	3
2	Dane o sytuacji demograficznej i społecznej	3
3	Dane o korzystających z pomocy i wsparcia	11
3.1	GMINA - ZADANIA OPS ORAZ MOPS, MOPR	37
4	Inne rodzaje pomocy i świadczeń	40
5	Zasoby instytucjonalne pomocy i wsparcia	52
6	Kadra jednostki organizacyjnej pomocy społecznej	62
6.1	Zatrudnienie pomocnicze w jednostce organizacyjnej pomocy społecznej	66
6.2	Zespoły pracy socjalnej i integracji społecznej w jednostce pomocy społecznej	66
7	Środki finansowe na wydatki w pomocy społecznej i innych obszarach polityki społecznej w budżecie jednostki samorządu terytorialnego	66
8	Aktywność projektowo-konkursowa jednostki organizacyjnej pomocy społecznej	69
9	Współpraca z organizacjami pozarządowymi - zadania zlecone w obszarze pomocy i wsparcia	69
10	Wnioski końcowe	69

## 1. Wprowadzenie

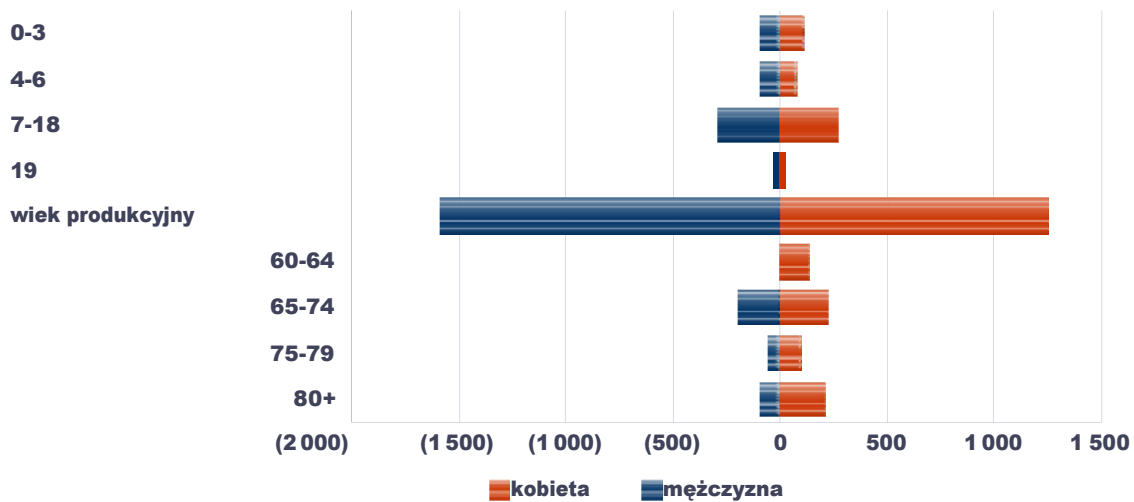
Zgodnie z art. 16a ustawy z 12 marca 2004 r. o pomocy społecznej gmina i powiat oraz samorząd województwa zobowiązani są do sporządzenia corocznie oceny zasobów pomocy społecznej w oparciu o analizę lokalnej sytuacji społeczno-demograficznej, która w szczególności winna obejmować: infrastrukturę, kadrę, organizacje pozarządowe, nakłady finansowe ponoszone na zadania pomocy społecznej oraz informacje o osobach i rodzinach korzystających z pomocy społecznej. Niniejsza analiza opisuje ww. sytuację w gminie Stara Kornica. Jest to gmina wiejska, leżąca w powiecie łosickim. Gmina Stara Kornica graniczy z gminami: Sarnaki, Platerów, Łosice, Huszlew, Konstantynów oraz Leśna Podlaska. Siedzibą gminy jest Stara Kornica. Powierzchnia gminy Stara Kornica wynosi 119 km<sup>2</sup>, co stanowi 15,41 % powierzchni powiatu, 2,99 % powierzchni województwa. Gęstość zaludnienia w gminie wynosi 40,61 osób. Poniżej prezentujemy szczegółowe dane o: sytuacji demograficznej, rynku pracy, infrastrukturze społecznej, korzystających z pomocy i wsparcia, świadczeniach pomocy społecznej, zasobach instytucjonalnych pomocy i wsparcia, kadrze pomocy społecznej, środkach finansowych na wydatki w pomocy społecznej i innych obszarach polityki społecznej w budżecie jednostki samorządu terytorialnego, aktywności projektowo-konkursowej jednostki organizacyjnej pomocy społecznej, współpracy z organizacjami pozarządowymi w obszarze pomocy i wsparcia Gminy Stara Kornica.

## 2. Dane o sytuacji demograficznej i społecznej

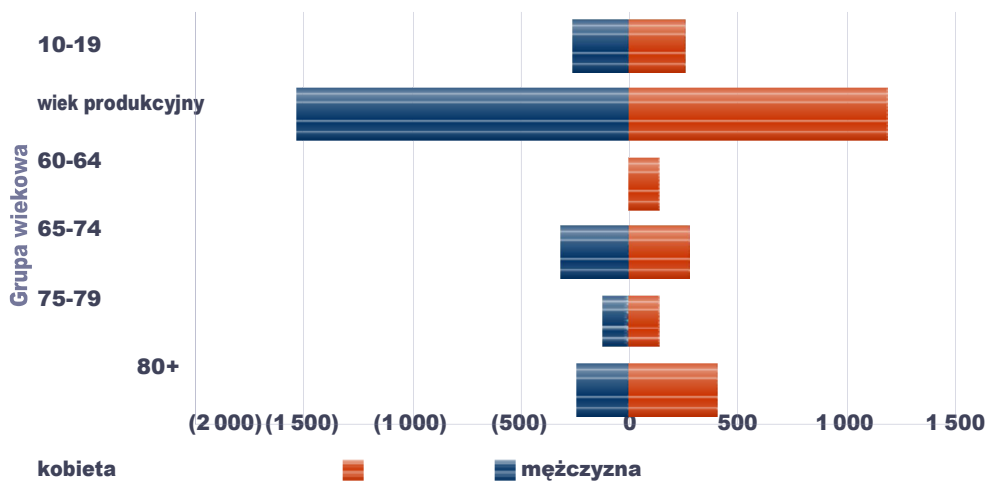
Według stanu na 30 czerwca 2018, liczba ludności gminy Stara Kornica wyniosła 4852 osoby, z czego 49,6% stanowiły kobiety, a 50,31% mężczyźni. Struktura ludności gminy przedstawiała się następująco: osoby w wieku przedprodukcyjnym stanowiły 18,32%, osoby w wieku produkcyjnym 61,96%, a w wieku poprodukcyjnym 19,72%. Liczba ludności w stosunku do roku 2017 spadła o 0,07%. Według stanu na 31 grudnia 2018 stopa bezrobocia w gminie wyniosła 6,55%. Liczba osób bezrobotnych zarejestrowanych w gminie Stara Kornica wynosiła 135, w tym 56,3% stanowiły kobiety, 43,7% mężczyźni. Udział długotrwale bezrobotnych w stosunku do ogólnej liczby ludności wyniósł 7,7%. W zasobach infrastruktury społecznej gminy znajdują się 3 przedszkola dysponujące 155 miejscami, 3 świetlice w tym: 3 przyszkolne. Na terenie gminy nie funkcjonują opiekunowie dzienni. Poniżej prezentujemy w formie graficznej i tabelarycznej szczegółowe dane dotyczące demografii (liczbę ludności w podziale na płeć i grupy wiekowe), rynku pracy (liczbę osób bezrobotnych, liczbę bezrobotnych długotrwale, liczbę osób bezrobotnych z prawem do zasiłku, wskaźnik bezrobocia wśród beneficjentów pomocy społecznej) i infrastruktury społecznej (liczba żłobków, liczba opiekunów dziennych, liczba miejsc w żłobkach, liczba dzieci którym nie przyznano miejsca) oraz w formie tabelarycznej informacje o infrastrukturze społecznej zawierające dane własne jednostki dotyczące: liczby mieszkań komunalnych, socjalnych, liczby osób oczekujących na mieszkania komunalne i socjalne, liczby wyroków eksmisyjnych bez wskazania lokalu socjalnego, liczby klubów i innych miejsc spotkań dla seniorów oraz liczby hospicjów na terenie gminy Stara Kornica.



### Liczba mieszkańców wg grup wiekowych i płci

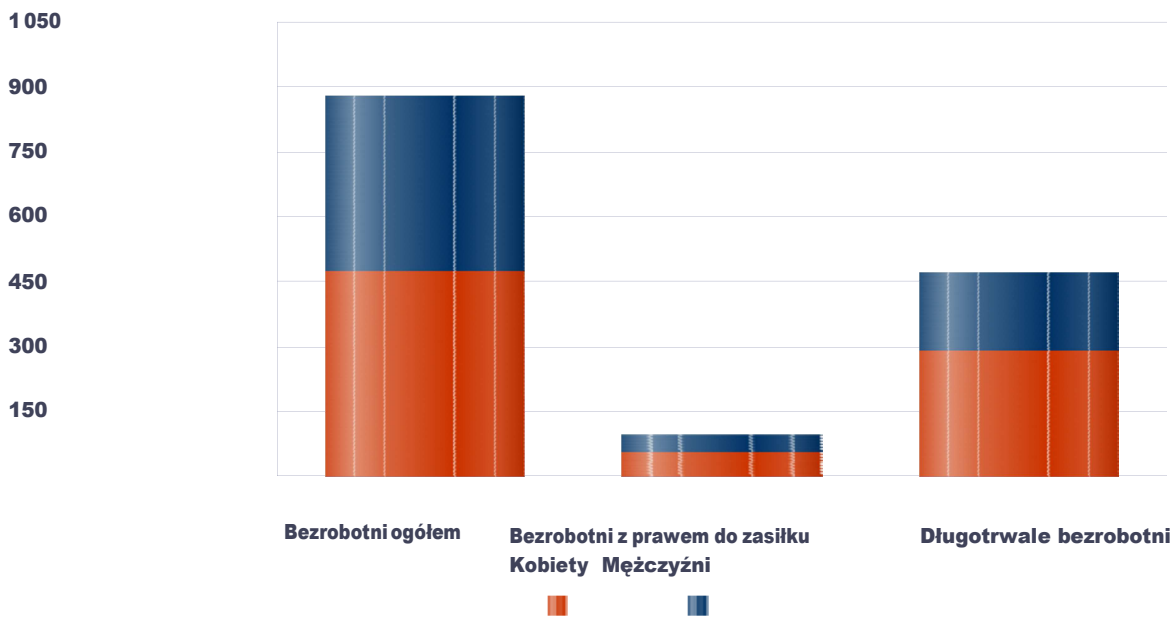


## Prognozowana liczba mieszkańców wg grup wiekowych i płci



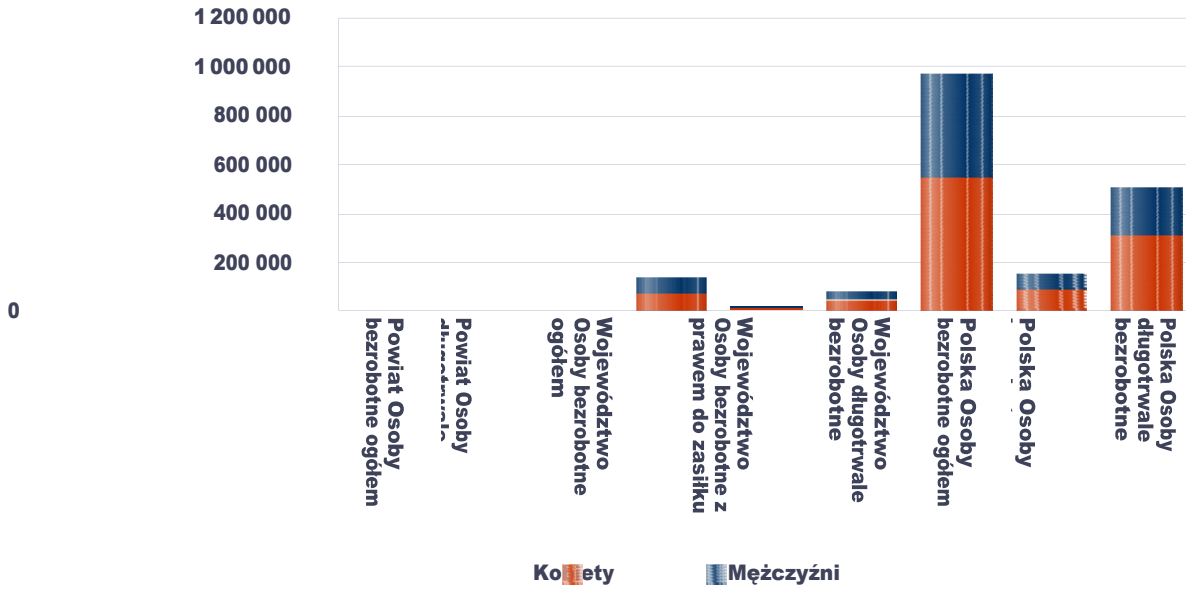
Liczba osób bezrobotnych, liczba długotrwale bezrobotnych oraz liczba osób bezrobotnych z prawem do zasiłku w 2018 r.

Status	Ogółem	Mężczyźni	Kobiety
Bezrobotni ogółem	879	405	474
Bezrobotni z prawem do zasiłku	94	39	55
Długotrwale bezrobotni	467	179	288



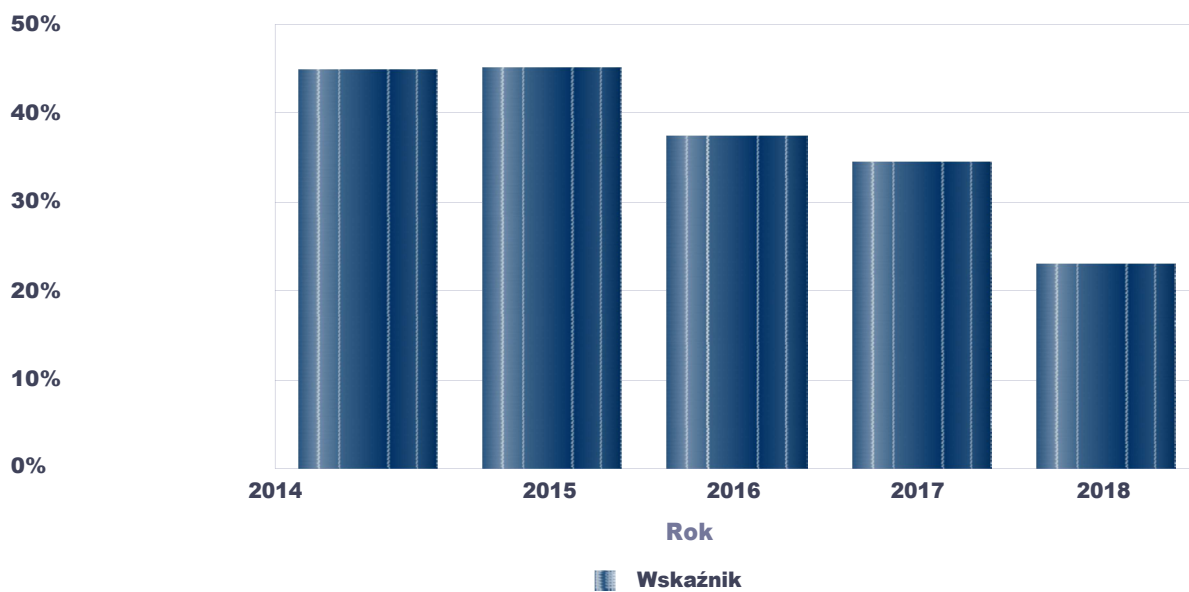
Wykres prezentuje liczbę osób bezrobotnych, liczbę bezrobotnych długotrwale oraz liczbę osób bezrobotnych z prawem do zasiłku, ogółem i w podziale na płeć. Wizualizacja prezentuje powiat na tle województwa, powiat na tle kraju.

Status	Powiat		Województwo		Polska	
	Kobiety	Mężczyźni	Kobiety	Mężczyźni	Kobiety	Mężczyźni
Osoby bezrobotne ogółem	474	405	71 105	65 440	540 799	424 847
Osoby bezrobotne z prawem do zasiłku	55	39	12 337	9 801	89 081	63 800
Osoby długotrwale bezrobotne	288	179	41 275	33 757	303 067	202 472



Wskaźnik bezrobocia wśród beneficjentów pomocy społecznej. Wskaźnik obliczany jako stosunek liczby osób w rodzinach korzystających z pomocy społecznej z powodu bezrobocia do liczby osób w rodzinach korzystających z pomocy ogółem.

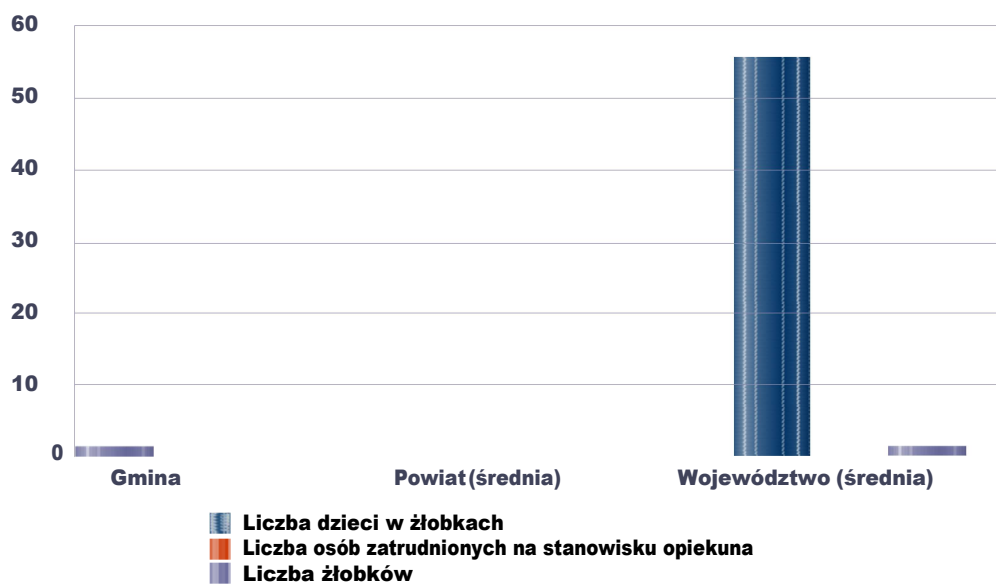
Rok	Wskaźnik
2014	45%
2015	45%
2016	37%
2017	34%
2018	23%



Liczba placówek i miejsc dla dzieci w roku w 2018 r.

Jednostka terytorialna	Miara	Wartość liczbowa
<b>Gmina</b>	<b>Liczba dzieci w żłobkach</b>	<b>0,00</b>
	<b>Liczba osób zatrudnionych na stanowisku opiekuna</b>	<b>0,00</b>
	<b>Liczba żłobków</b>	<b>0,00</b>
<b>Powiat (średnia)</b>	<b>Liczba dzieci w żłobkach</b>	<b>0,00</b>
	<b>Liczba osób zatrudnionych na stanowisku opiekuna</b>	<b>0,00</b>
	<b>Liczba żłobków</b>	<b>0,00</b>
<b>Województwo (średnia)</b>	<b>Liczba dzieci w żłobkach</b>	<b>55,33</b>
	<b>Liczba osób zatrudnionych na stanowisku opiekuna</b>	<b>0,69</b>
	<b>Liczba żłobków</b>	<b>1,34</b>

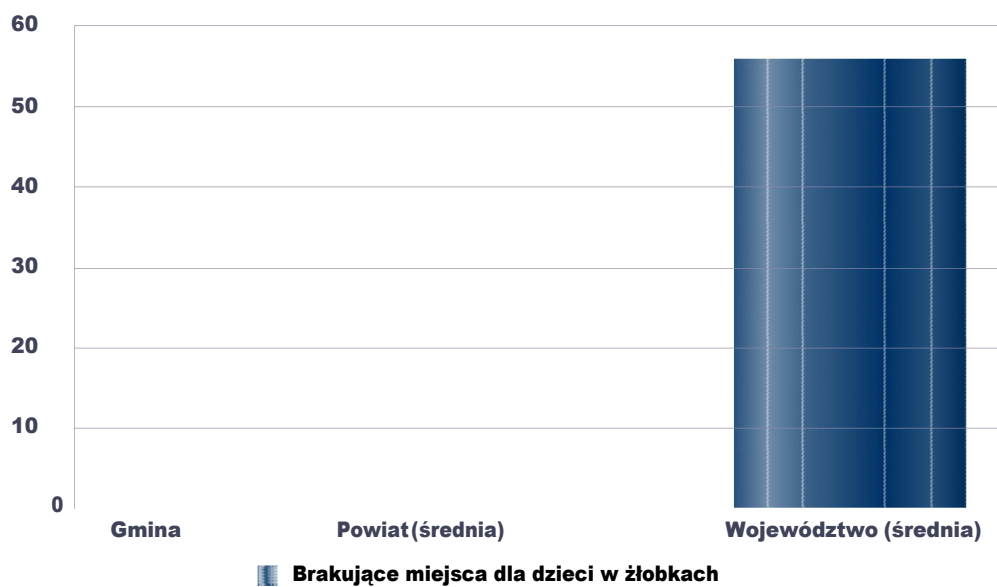
### Infrastruktura opieki nad dziećmi



Liczba placówek i miejsc dla dzieci w roku w 2018 r.

Jednostka terytorialna	Miara	Wartość liczbowa
Gmina	Brakujące miejsca dla dzieci w żłobkach	0,00
Powiat (średnia)	Brakujące miejsca dla dzieci w żłobkach	0,00
Województwo (średnia)	Brakujące miejsca dla dzieci w żłobkach	55,46

### Infrastruktura opieki nad dziećmi



**INFRASTRUKTURA SPOŁECZNA**  
(stan na 31.XII)

WYSZCZEGÓLNIENIE		Rok 2017	Rok oceny	Prognoza* 2019
<b>INFRASTRUKTURA SPOŁECZNA</b>				
Liczba mieszkań komunalnych w zasobie gminy	1	15	15	15
Liczba wniosków złożonych na mieszkanie komunalne z zasobów gminy	2	5	8	5
w tym z wiersza 1: Liczba mieszkań socjalnych (lokalii)	3	0	0	0
Liczba oczekujących na mieszkanie socjalne	4	0	0	0
Liczba wyroków eksmisyjnych bez wskazania lokalu socjalnego	5	0	0	0
Liczba klubów i innych miejsc spotkań dla seniorów	6	0	0	0
Liczba hospicjów	7	0	0	0
Liczba ośrodków dla cudzoziemców	8	X	X	X

\* Wielkość prognozy nie dotyczy wartości przyrostu lub spadku. W przypadku braku możliwości oszacowania wielkości liczbowych dla prognozy należy wpisać liczby odpowiadające danym z kolumny "Rok oceny".

### 3. Dane o korzystających z pomocy i wsparcia

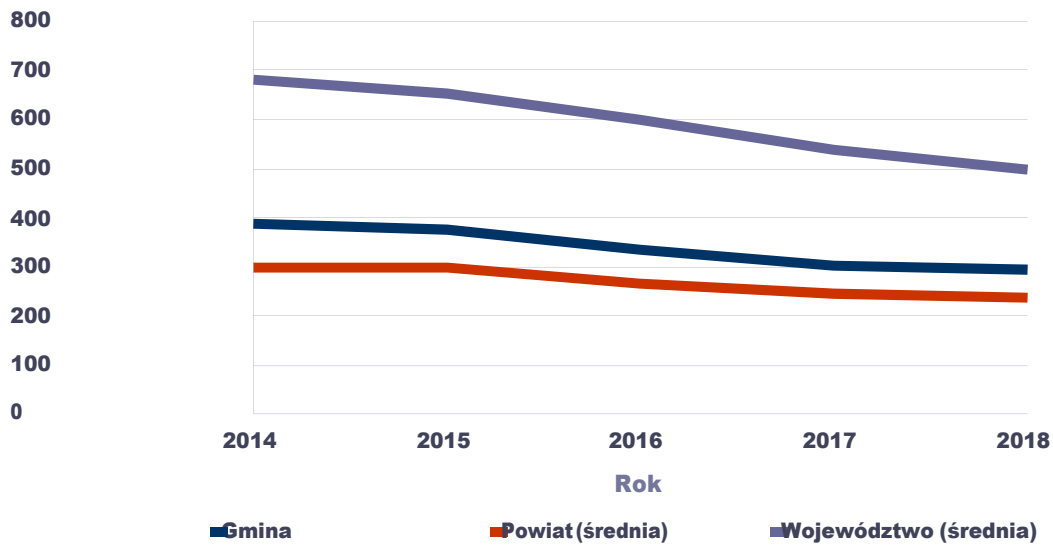
Pomoc i wsparcie w gminie Stara Kornica z pomocy społecznej w 2018 roku uzyskało 363 osoby, co stanowiło 17,57% wszystkich mieszkańców gminy. W roku oceny, w stosunku do 2017 roku, łączna liczba osób korzystających z pomocy i wsparcia zmniejszyła się o 23 osoby. Natomiast liczba rodzin, którym przyznano świadczenie z pomocy społecznej zmniejszyła się w stosunku do roku poprzedniego o 7 osób. W przypadku długotrwale korzystających z pomocy społecznej ich liczba osiągnęła poziom 170 osób, co oznaczało spadek w stosunku do roku 2017 o 28 osób. W gminie Stara Kornica najczęściej występującymi przyczynami trudnej sytuacji życiowej osób i rodzin a jednocześnie powodami ubiegania się o pomoc społeczną, wskazanymi przez ośrodki pomocy społecznej w 2018 roku było kolejno: ubóstwo, długotrwała lub ciężka choroba, niepełnosprawność, potrzeba ochrony macierzyństwa oraz bezrobocie. Poniżej prezentujemy w formie graficznej i tabelarycznej szczegółowe dane dotyczące: liczby rodzin i osób w rodzinach korzystających z pomocy społecznej w podziale na wiek i płeć, wskaźnika deprivacji lokalnej, liczby długotrwale korzystających z pomocy społecznej w podziale na płeć i grupy wiekowe, liczby osób i rodzin korzystających ze świadczeń pieniężnych i niepieniężnych, liczby osób korzystających z usług opiekuńczych i specjalistycznych usług opiekuńczych dla osób z zaburzeniami psychicznymi, liczby rodzin korzystających z poradnictwa specjalistycznego, wskaźnika pracy socjalnej, liczby rodzin korzystających z interwencji kryzysowej, wskaźnika kontraktu socjalnego w podziale na typy, wskaźnika projektów socjalnych.



Liczba osób korzystających ze świadczeń na podstawie wydanych decyzji.

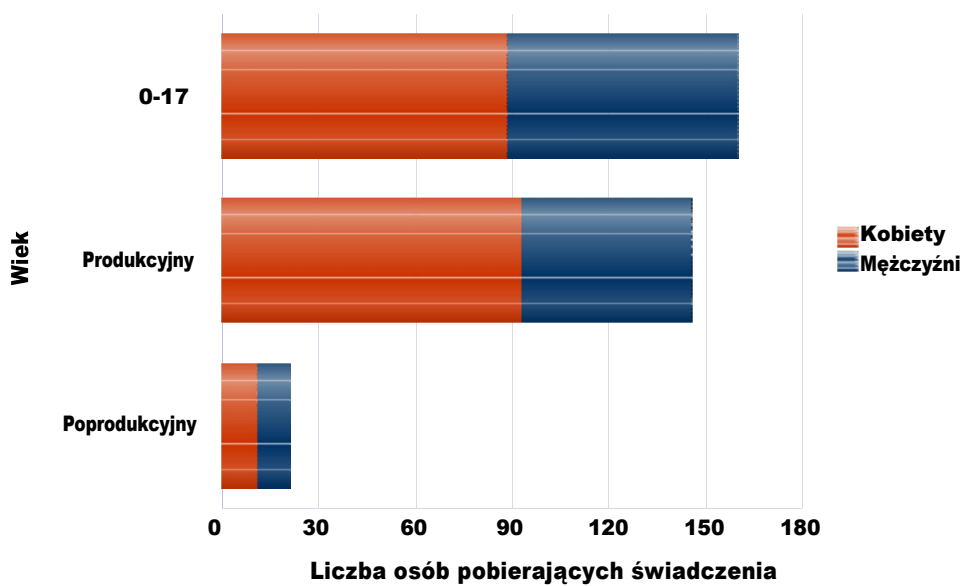
	Liczba świadczeniobiorców				
	2014	2015	2016	2017	2018
<b>Gmina</b>	387	374	336	302	295
<b>Powiat (średnia)</b>	299	299	268	244	238
<b>Województwo (średnia)</b>	682	653	601	539	498

### Liczba świadczeniobiorców



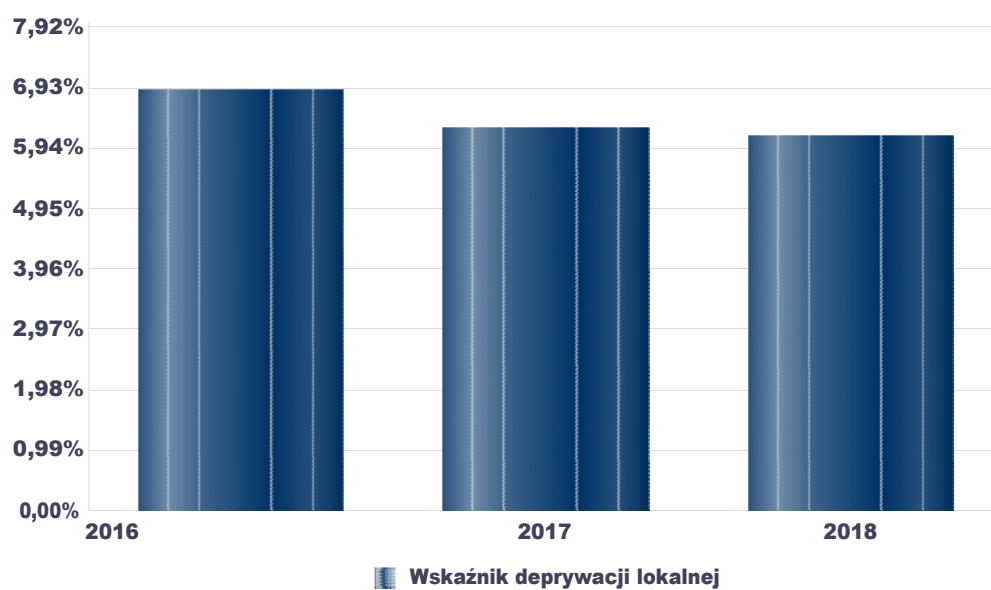
Liczba osób korzystających z pomocy społecznej w podziale na wiek i płeć wg liczby wypłaconych świadczeń w 2018 r.

Grupa	Ogółem	Kobiety	Mężczyźni
0-17	160	89	71
Produkcyjny	146	93	53
Poprodukcyjny	21	11	10



## Wskaźnik deprivacji lokalnej

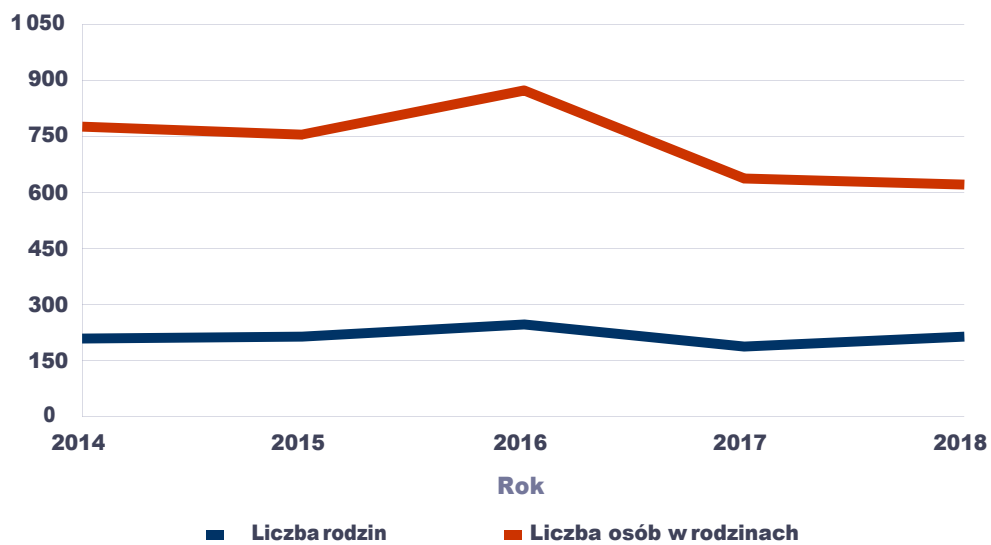
Rok	Wskaźnik deprivacji lokalnej
2016	6,86%
2017	6,23%
2018	6,12%



## Liczba rodzin i liczba osób w rodzinach korzystających z pomocy społecznej

Rok	Liczba rodzin	Liczba osób w rodzinach
2014	212	775
2015	214	753
2016	249	873
2017	191	638
2018	213	619

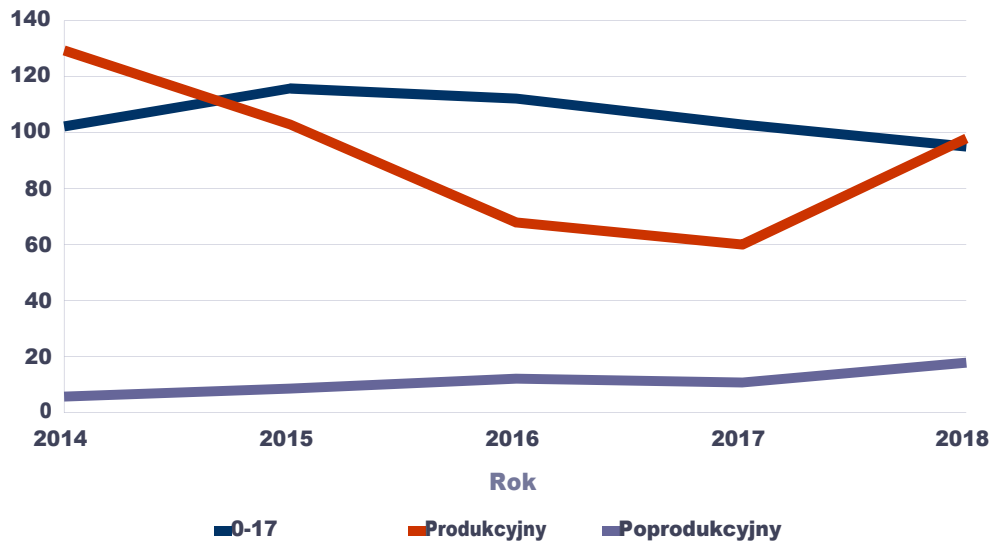
### Korzystający z pomocy społecznej



Liczba kobiet korzystających z pomocy społecznej.

		Liczba kobiet korzystających z pomocy				
Poziom	Wiek	2014	2015	2016	2017	2018
Stara Kornica	0-17	102	116	112	103	95
	Produkcyjny	129	103	68	60	98
	Poprodukcyjny	6	9	12	11	18
Powiat (średnia)	0-17	100	103	96	83	
	Produkcyjny	90	78	65	65	
	Poprodukcyjny	12	13	13	15	22
Województwo (średnia)	0-17	94	92	81	69	62
	Produkcyjny	205	194	169	148	132
	Poprodukcyjny	51	53	55	62	62

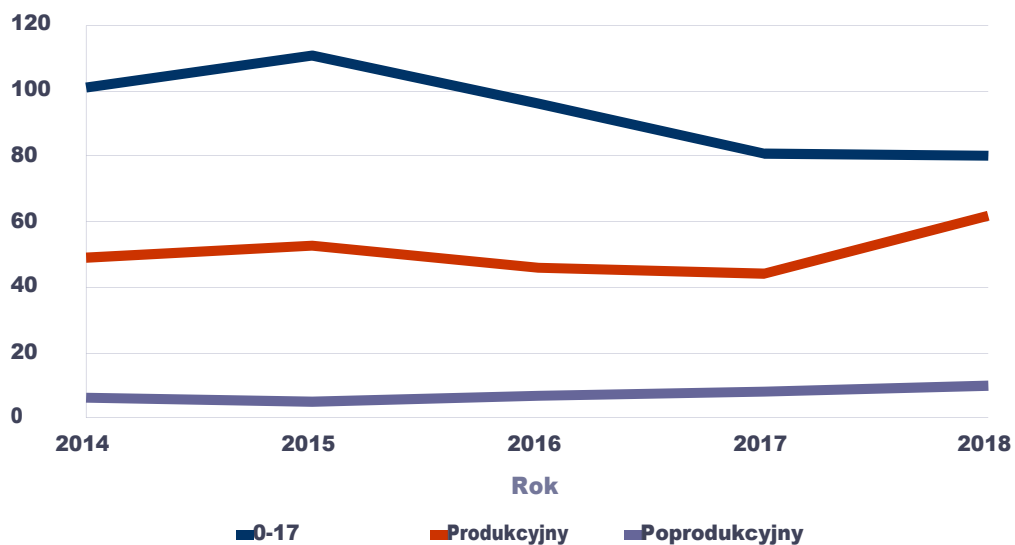
Liczba kobiet korzystających z pomocy



Liczba mężczyzn korzystających z pomocy społecznej.

		Liczba mężczyzn korzystających z pomocy				
Poziom	Wiek	2014	2015	2016	2017	2018
Stara Kornica	0-17	101	111	96	81	80
	Produkcyjny	49	53	46	44	62
	Poprodukcyjny	6	5	7	8	10
Powiat	0-17	101	105	98	82	
	Produkcyjny	50	46	47	47	
	Poprodukcyjny	6	6	7	9	11
Województwo	0-17	101	98	86	72	65
	Produkcyjny	162	158	148	142	131
	Poprodukcyjny	17	19	20	24	24

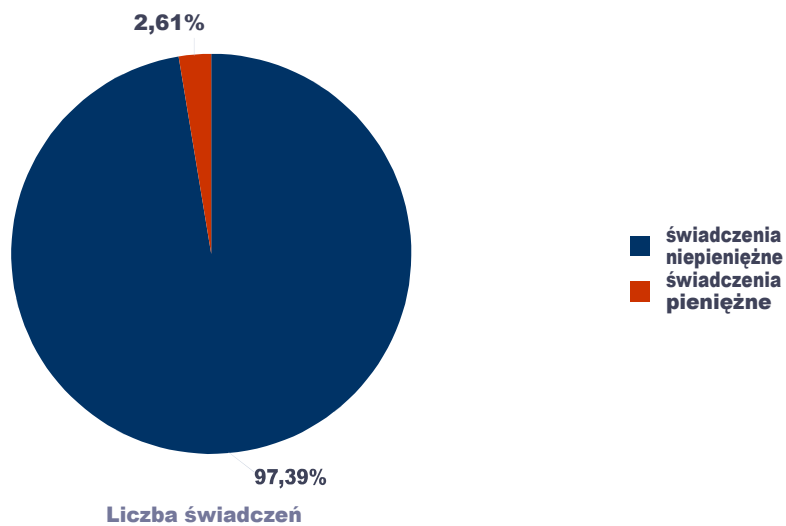
### Liczba mężczyzn korzystających z pomocy



Liczba świadczeń pieniężnych i niepieniężnych z pomocy społecznej w roku.

Rodzaj świadczenia	Liczba świadczeń
świadczenia niepieniężne	14 877
świadczenia pieniężne	399

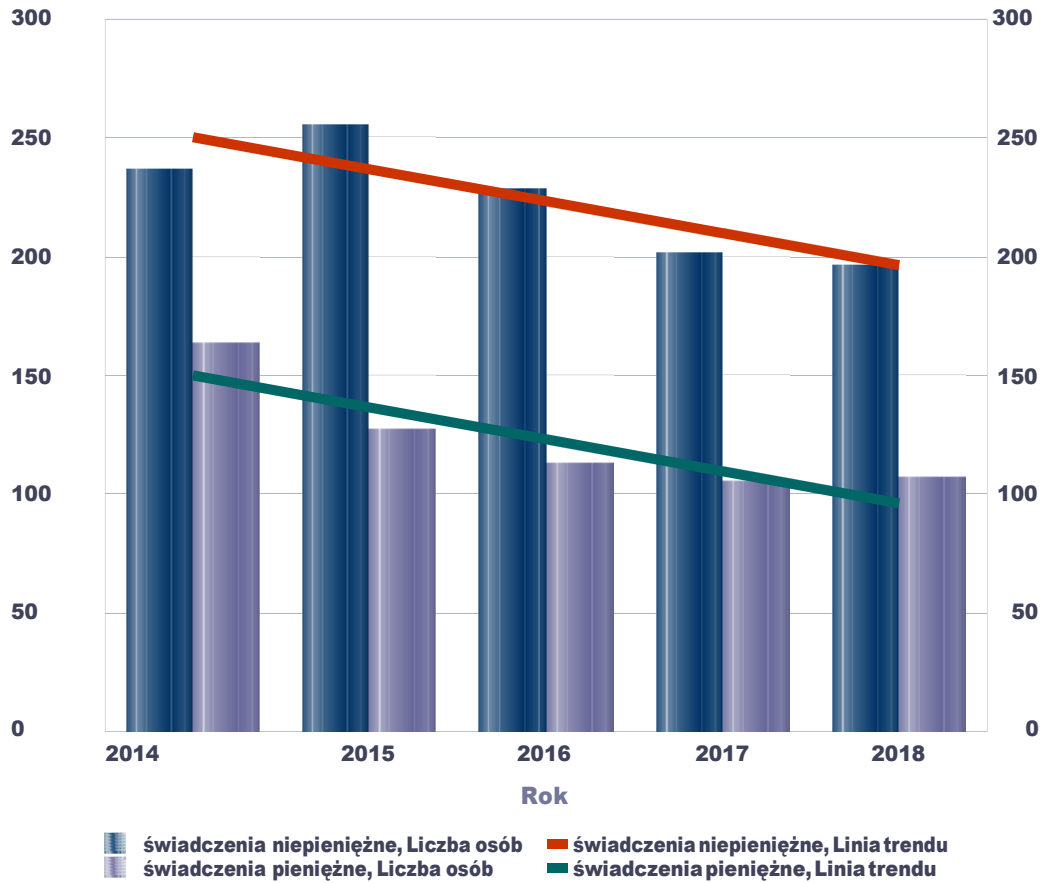
### Liczba świadczeń



Liczba osób korzystających z świadczeń pieniężnych i niepieniężnych

Rodzaj świadczenia	Liczba osób				
	2014	2015	2016	2017	2018
świadczenia niepieniężne	236	255	228	201	196
świadczenia pieniężne	163	127	113	105	107

Liczba osób korzystających z świadczeń pieniężnych i niepieniężnych

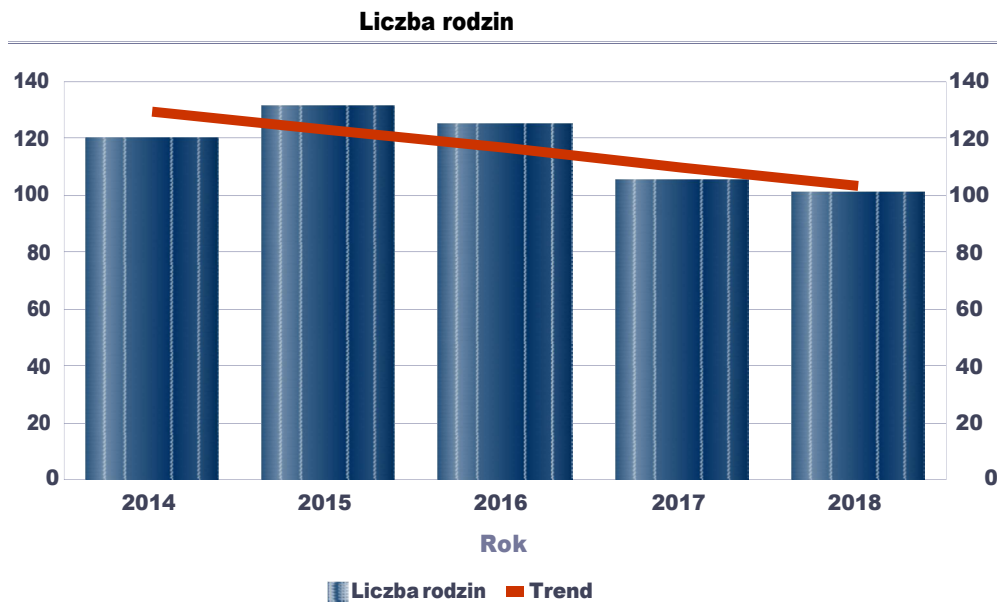




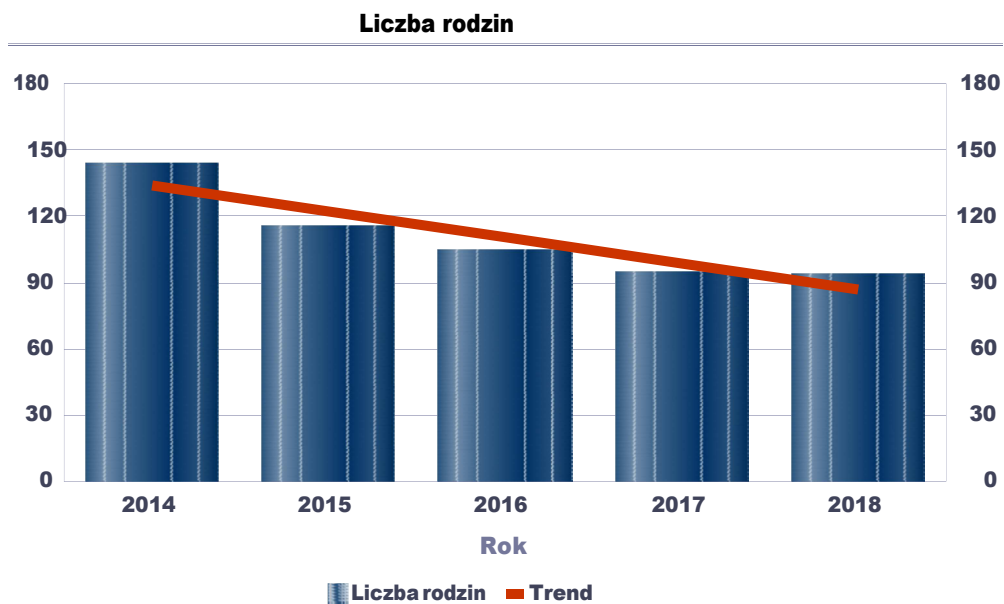
Liczba rodzin korzystających z świadczeń pieniężnych i niepieniężnych.

	Liczba rodzin				
Rodzaj świadczenia	2014	2015	2016	2017	2018
świadczenia niepieniężne	120	131	125	105	101
świadczenia pieniężne	143	115	105	95	94

#### świadczenia niepieniężne



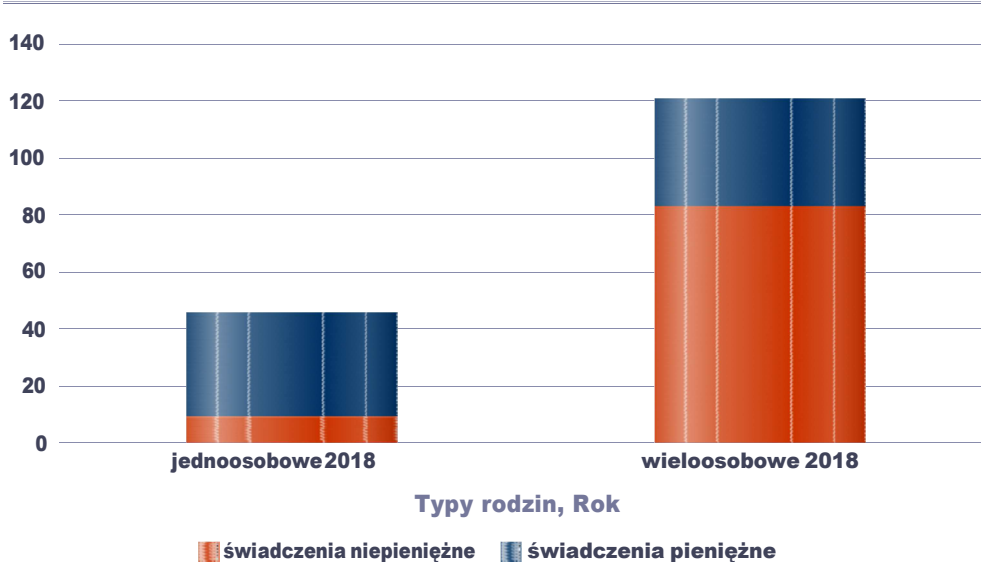
#### świadczenia pieniężne



Rodzaje świadczeń, z których korzystają poszczególne typy rodzin w 2018 roku.

Typy rodzin	Liczba rodzin pobierających świadczenia	
	świadczenia niepieniężne	świadczenia pieniężne
jednoosobowe	9	37
wiełosobowe	83	38

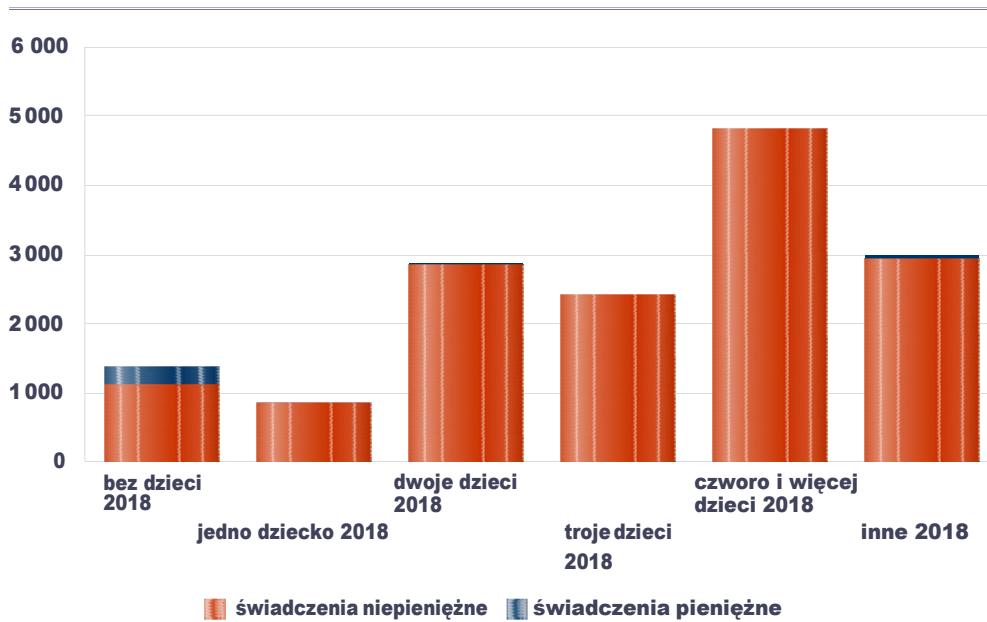
**Liczba rodzin pobierających świadczenia**



Rodzaje świadczeń, z których korzystają poszczególne typy rodzin ze względu na liczbę dzieci w 2018 roku.

Typ rodziny	Liczba świadczeń	
	świadczenia niepieniężne	świadczenia pieniężne
bez dzieci	1 088	283
jedno dziecko	836	17
dwoje dzieci	2 841	18
troje dzieci	2 389	12
czworo i więcej dzieci	4 796	14
inne	2 927	55

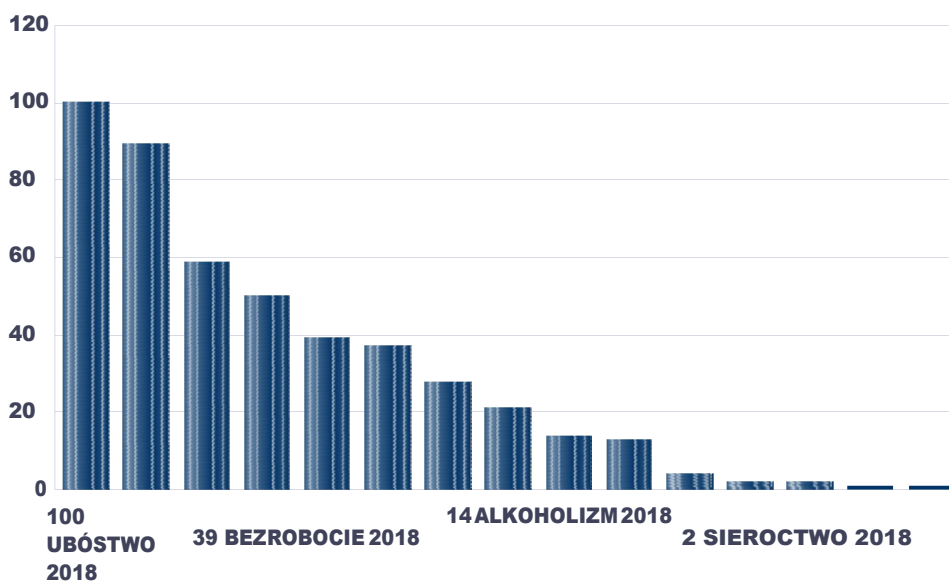
**Liczba świadczeń**



Powody udzielania pomocy rodzinom w 2018 roku.

Powody udzielenia pomocy i wsparcia - ranking	LICZBA RODZIN - OGÓŁEM
<b>UBÓSTWO</b>	<b>100</b>
<b>DŁUGOTRWAŁA LUB CIĘŻKA CHOROBA</b>	<b>89</b>
<b>NIEPEŁNOSPRAWNOŚĆ</b>	<b>59</b>
<b>POTRZEBA OCHRONY MACIERZYŃSTWA</b>	<b>50</b>
<b>BEZROBOCIE</b>	<b>39</b>
<b>POTRZEBA OCHRONY MACIERZYŃSTWA - W TYM: WIELODZIENTNOŚĆ</b>	<b>37</b>
<b>BEZRADNOŚĆ W SPRAWACH OPIEK.-WYCHOWAWCZYCH I PROWADZENIA GOSPODARSTWA DOMOWEGO - OGÓŁEM</b>	<b>28</b>
<b>PRZEMOC W RODZINIE</b>	<b>21</b>
<b>ALKOHOLIZM</b>	<b>14</b>
<b>BEZRADNOŚĆ W SPRAWACH OPIEK.-WYCHOWAWCZYCH I PROWADZENIA GOSPODARSTWA DOMOWEGO - OGÓŁEM - W TYM: RODZINY NIEPEŁNE</b>	<b>13</b>
<b>BEZRADNOŚĆ W SPRAWACH OPIEK.-WYCHOWAWCZYCH I PROWADZENIA GOSPODARSTWA DOMOWEGO - OGÓŁEM - W TYM: RODZINY WIELODZIENTNE</b>	<b>4</b>
<b>BEZDOMNOŚĆ</b>	<b>2</b>
<b>SIEROCTWO</b>	<b>2</b>
<b>NARKOMANIA</b>	<b>1</b>
<b>ZDARZENIE LOSOWE</b>	<b>1</b>

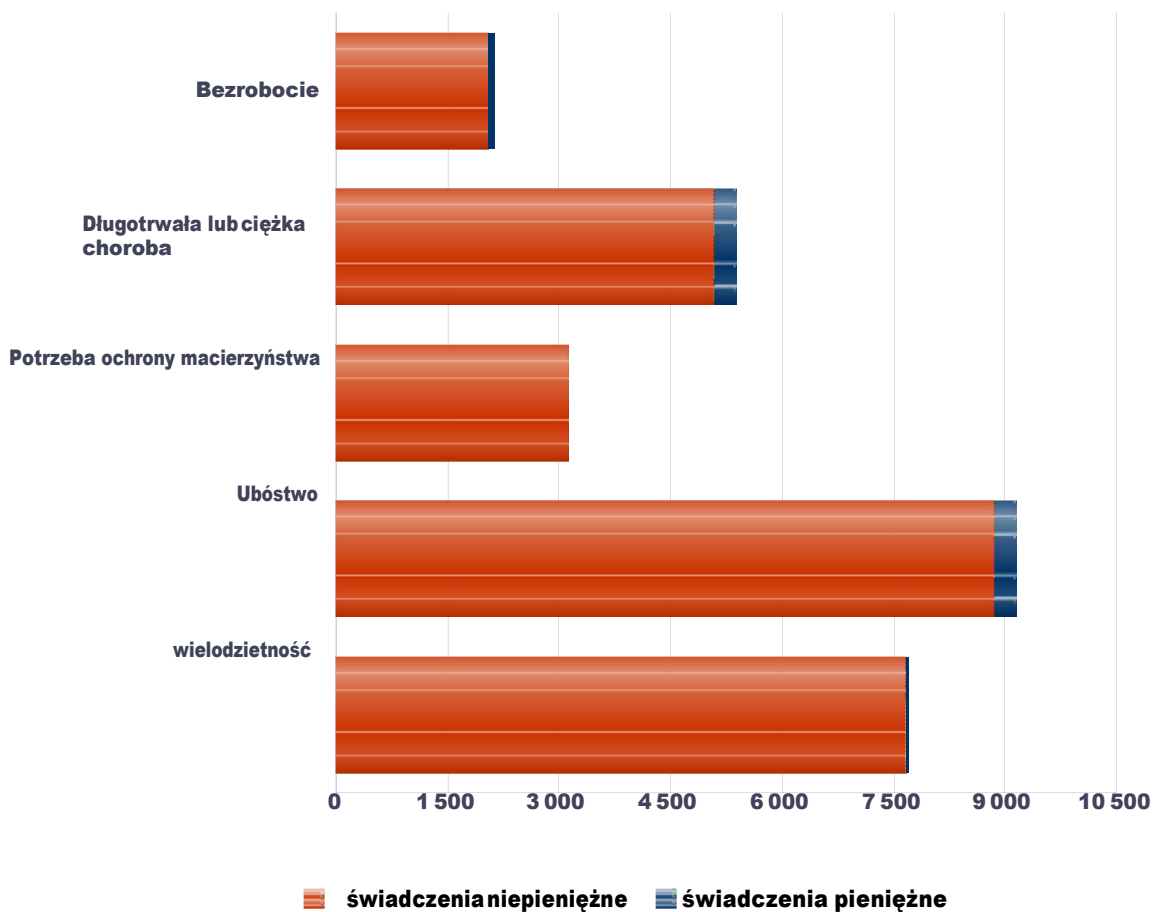
#### Powody udzielenia pomocy i wsparcia



Główne powody przyznania świadczeń w roku.

Powód przyznania	Liczba świadczeń		
	Ogółem	świadczenia niepieniężne	świadczenia pieniężne
Ubóstwo	9 151	8 850	301
wielodzietność	7 699	7 678	21
Długotrwała lub ciężka choroba	5 380	5 081	299
Potrzeba ochrony macierzyństwa	3 123	3 121	2
Bezrobocie	2 137	2 046	91

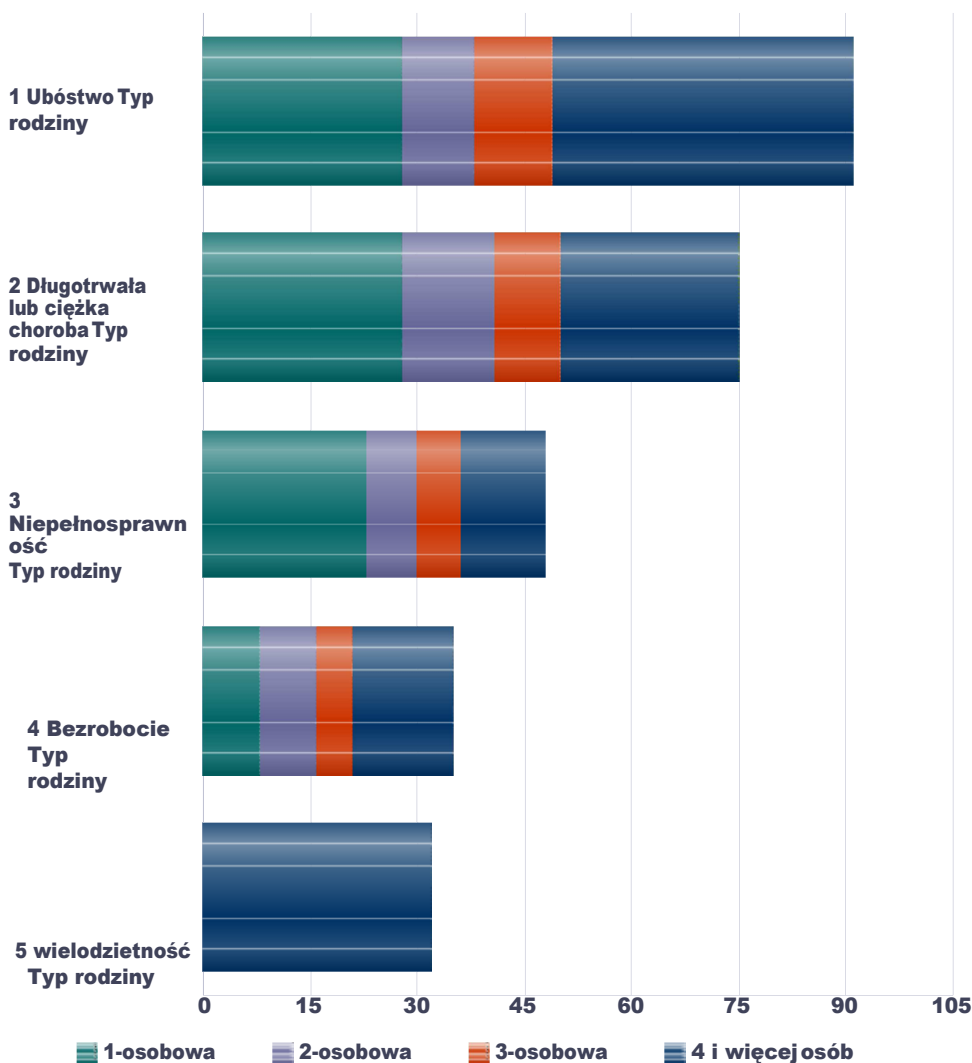
Liczba świadczeń



Główne powody przyznawania pomocy dla rodzin jednoosobowych i wieloosobowych

Powód przyznania	Ogółem	Typ rodziny			
		1-osobowa	2-osobowa	3-osobowa	4 i więcej osób
Ubóstwo	91	28	10	11	42
Długotrwała lub ciężka choroba	75	28	13	9	25
Niepełnosprawność	48	23	7	6	12
Bezrobocie	35	8	8	5	14
wielodzietność	32				32

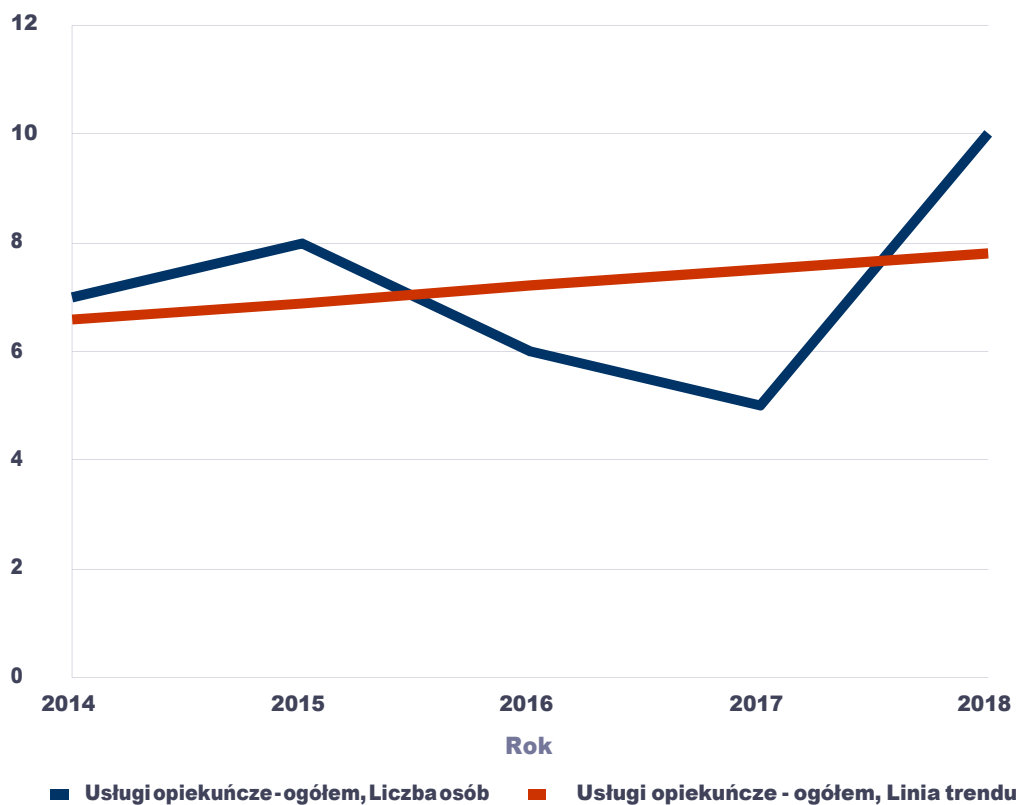
Liczba rodzin pobierających świadczenia wg powodów



Liczba osób korzystających ze usług opiekuńczych.

Rok	Liczba osób
2014	7
2015	8
2016	6
2017	5
2018	10

Liczba osób



Liczba osób korzystających z specjalistycznych usług opiekuńczych.

Rok	Liczba osób
2014	0
2015	0
2016	0
2017	0
2018	0

**Liczba osób**

---

1

0  
2014                      2015                      2016                      2017                      2018

Rok

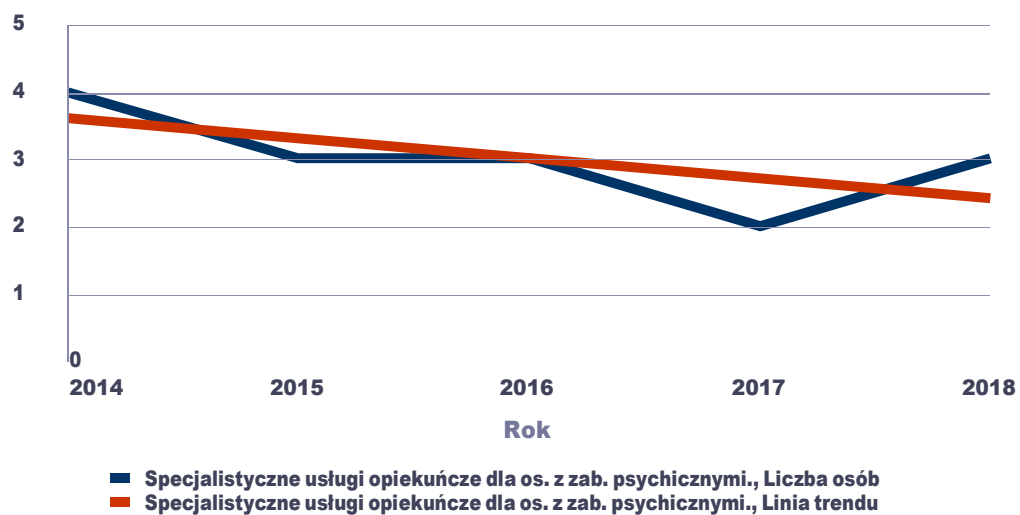
- Specjalistyczne usługi opiekuńcze, Liczba osób
- Specjalistyczne usługi opiekuńcze, Linia trendu



Liczba osób korzystających z usług specjalistycznych opiekuńczych dla osób z zaburzeniami psychicznymi.

Rok	Liczba osób
2014	4
2015	3
2016	3
2017	2
2018	3

Liczba osób



Liczba rodzin korzystających z poradnictwa specjalistycznego.

	Liczba rodzin w latach				
Rodzaj	2014	2015	2016	2017	2018
Poradnictwo specjalistyczne	0	0	0	0	0

**Liczba rodzin**

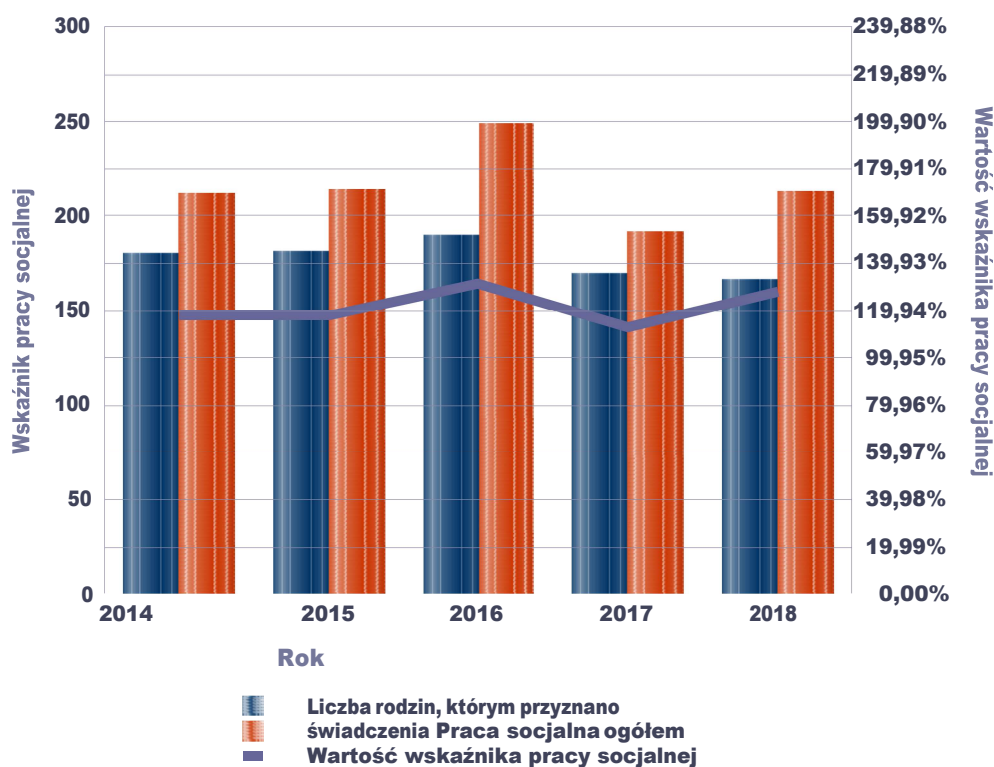
1



Wskaźnik pracy socjalnej - wskaźnik obliczany jako stosunek liczby rodzin objętych pracą socjalną do rodzin osób, którym przyznano świadczenie pomnożony przez 100%.

	2014	2015	2016	2017	2018
<b>Wskaźnik pracy socjalnej</b>	<b>117,78%</b>	<b>118,23%</b>	<b>131,75%</b>	<b>113,02%</b>	<b>128,31%</b>
<b>Liczba rodzin, którym przyznano świadczenia</b>	<b>180</b>	<b>181</b>	<b>189</b>	<b>169</b>	<b>166</b>
<b>Praca socjalna ogółem</b>	<b>212</b>	<b>214</b>	<b>249</b>	<b>191</b>	<b>213</b>

**Wskaźnik pracy socjalnej**



Liczba rodzin korzystających z interwencji kryzysowej.

	Liczba rodzin				
Udzielone świadczenia	2014	2015	2016	2017	2018
Interwencja kryzysowa	0	0	0	0	0

**Liczba rodzin korzystających z interwencji kryzysowej**

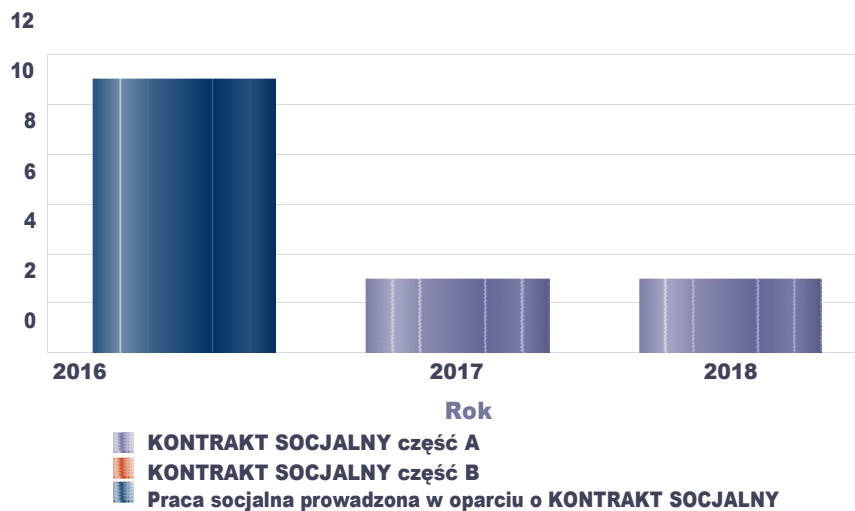


Kontrakt socjalny.

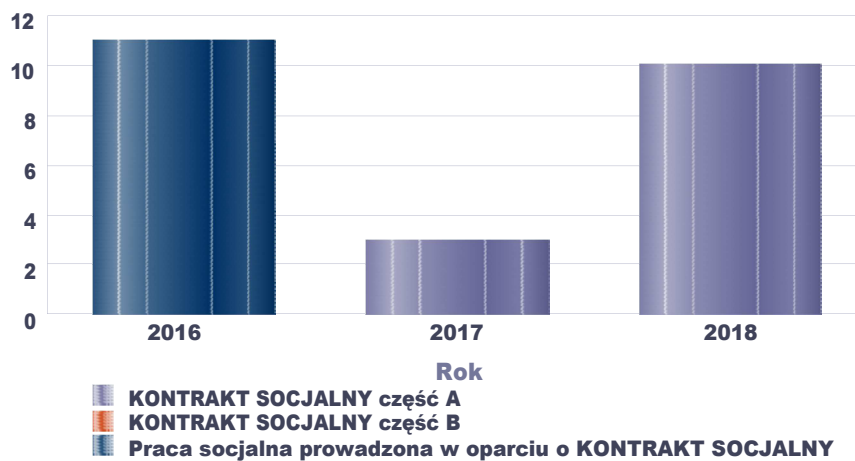
Wskaźnik obliczany jako udział osób objętych kontraktem socjalnym typu A i typu B w ogólnej liczbie osób nim objętych.

	2016		2017		2018	
Praca socjalna	LICZBA KONTRAKTÓW SOCJALNYCH	LICZBA OSÓB OBJĘTA KONTRAKTAMI SOCJALNYMI	LICZBA KONTRAKTÓW SOCJALNYCH	LICZBA OSÓB OBJĘTA KONTRAKTAMI SOCJALNYMI	LICZBA KONTRAKTÓW SOCJALNYCH	LICZBA OSÓB OBJĘTA KONTRAKTAMI SOCJALNYMI
<b>KONTRAKT SOCJALNY część A</b>			3	3	3	10
<b>KONTRAKT SOCJALNY część B</b>			0	0	0	0
<b>Praca socjalna prowadzona w oparciu o KONTRAKT SOCJALNY</b>	11	11				

#### LICZBA KONTRAKTÓW SOCJALNYCH

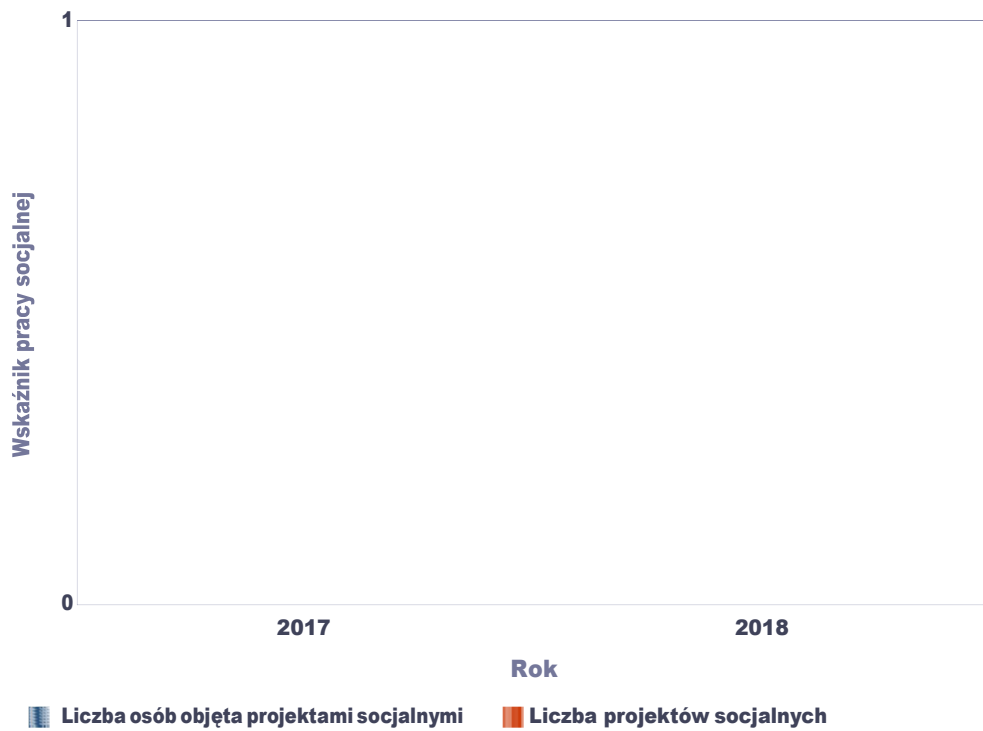


#### LICZBA OSÓB OBJĘTA KONTRAKTAMI SOCJALNYMI



Liczba projektów socjalnych w odniesieniu do liczby osób nimi objętych.

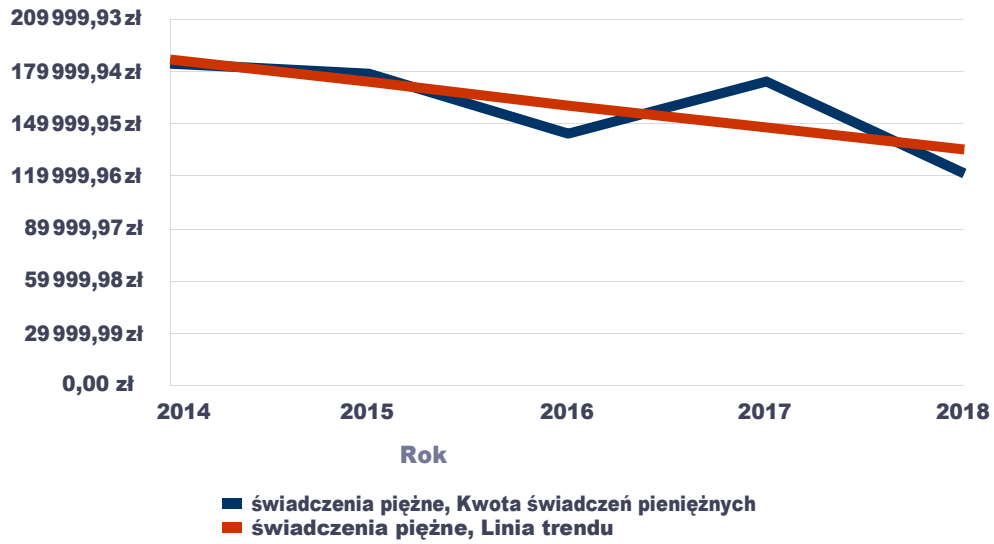
	2017	2018
<b>Liczba osób objęta projektami socjalnymi</b>	<b>0</b>	<b>0</b>
<b>Liczba projektów socjalnych</b>	<b>0</b>	<b>0</b>



## Świadczenia pieniężne z pomocy społecznej

Rok	Kwota świadczeń pieniężnych
2014	185 021,68 zł
2015	178 566,51 zł
2016	144 284,34 zł
2017	174 223,77 zł
2018	122 271,22 zł

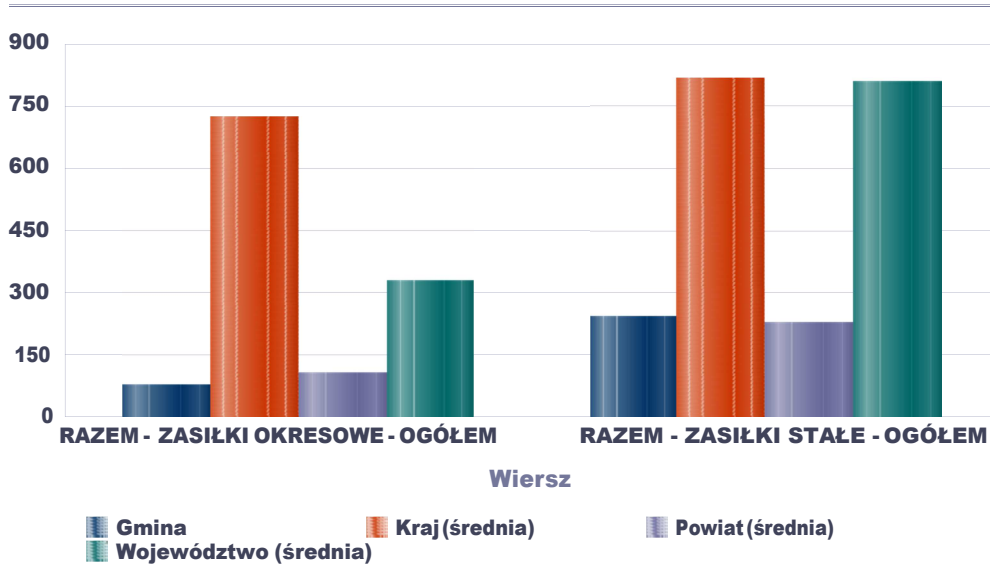
**Kwota świadczeń pieniężnych**



Podstawowe statystyki dla świadczeń pieniężnych

Poziom	Wiersz	Liczba świadczeń
Gmina	RAZEM - ZASIŁKI OKRESOWE - OGÓŁEM	79
	RAZEM - ZASIŁKI STAŁE - OGÓŁEM	240
Powiat (średnia)	RAZEM - ZASIŁKI OKRESOWE - OGÓŁEM	107
	RAZEM - ZASIŁKI STAŁE - OGÓŁEM	227
Województwo (średnia)	RAZEM - ZASIŁKI OKRESOWE - OGÓŁEM	330
	RAZEM - ZASIŁKI STAŁE - OGÓŁEM	806
Kraj (średnia)	RAZEM - ZASIŁKI OKRESOWE - OGÓŁEM	723
	RAZEM - ZASIŁKI STAŁE - OGÓŁEM	813

Liczba świadczeń





**DANE O KORZYSTAJĄCYCH Z POMOCY I WSPARCIA  
(w całym okresie sprawozdawczym)**

WYSZCZEGÓLNIENIE	Rok 2017	Rok oceny	Prognoza 2019
<b>OSOBY I RODZINY, KTÓRYM UDZIELONO POMOCY I WSPARCIA</b>			
Liczba osób	1	387	358
<b>OSOBY I RODZINY, KTÓRYM PRZYZNANO ŚWIADCZENIE</b>			
Liczba osób	2	302	290
W tym: osoby długotrwale korzystające	3	198	167
Wiek 0-17	4	175	158
Wiek produkcyjny *	5	103	100
Wiek poprodukcyjny **	6	24	35
Liczba rodzin	7	169	166
Liczba osób w rodzinach	8	572	505
<b>w tym: KOBIETY (z wierszy 2-6)</b>			
Ogółem	9	172	150
W tym: osoby długotrwale korzystające	10	123	122
Wiek 0-17	11	97	80
Wiek 18-59	12	59	50
Wiek 60 lat i więcej	13	16	20
<b>OSOBY I RODZINY, Z KTÓRYMI PRZEPROWADZONO WYWIAD ŚRODOWISKOWY</b>			
Liczba osób ogółem	14	180	190
Liczba rodzin	15	162	162
Liczba osób w rodzinach	16	574	503
<b>KONTRAKT SOCJALNY</b>			
Liczba zawartych kontraktów socjalnych - ogółem	17	3	3
Liczba osób objętych kontraktem socjalnym - ogółem	18	3	12

\* wiek produkcyjny: kobiety w wieku 18-59 lat, mężczyźni 18-64 lat

\*\* wiek poprodukcyjny: kobiety w wieku 60 i więcej, mężczyźni 65 i więcej

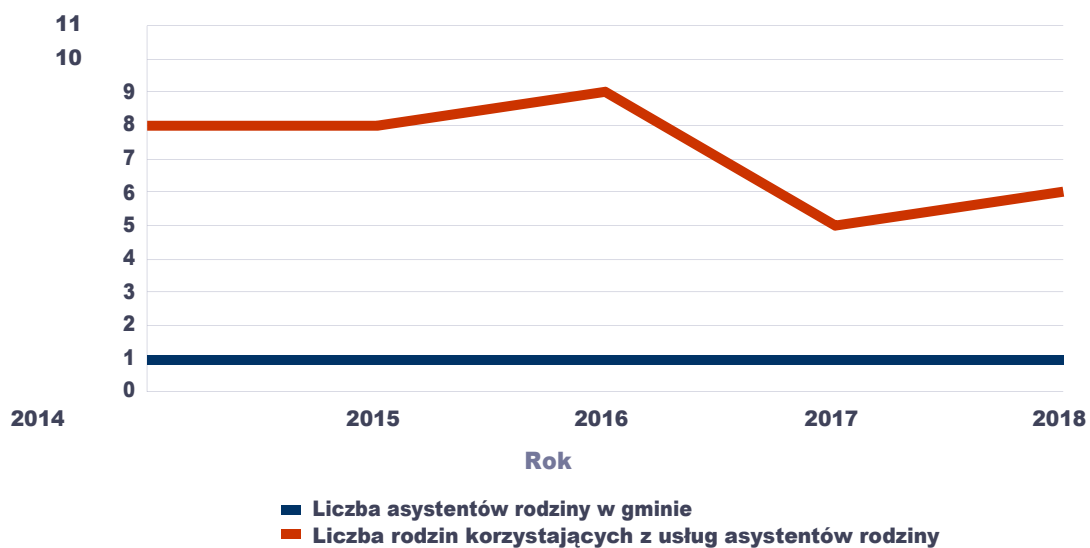
### **3.1. GMINA - ZADANIA OPS ORAZ MOPS, MOPR**

W gminie Stara Kornica z pomocy społecznej w 2018 roku w postaci świadczeń pieniężnych uzyskało 190 osób, zaś w postaci świadczeń niepieniężnych 196 osób. Odpłatność gminy za pobyt w Domu Pomocy Społecznej dotyczyła 4 osób. W gminie funkcjonował 1 asystent rodziny, który swoją opieką obejmował 6 rodzin. Poniżej prezentujemy w formie graficznej i tabelarycznej szczegółowe dane dotyczące: świadczeń pieniężnych z pomocy społecznej w podziale na zasiłki stałe, okresowe oraz celowe, liczby asystentów rodziny, liczby rodzin wspieranych i liczby osób objętych pracą asystenta rodziny.

Liczba asystentów rodziny oraz liczba rodzin objętych pracą asystenta rodziny.

	2014	2015	2016	2017	2018
<b>Liczba asystentów rodziny w gminie</b>	1	1	1	1	1
<b>Liczba rodzin korzystających z usług asystentów rodziny</b>	8	8	9	5	6

#### Liczba asystentów rodziny oraz liczba rodzin



**GMINA - ZADANIA OPS ORAZ MOPS, MOPR  
(w całym okresie sprawozdawczym)**

WYSZCZEGÓLNIENIE	Rok 2017	Rok oceny	Prognoza 2019
<b>ŚWIADCZENIA PIENIĘŻNE Z POMOCY SPOŁECZNEJ</b>			
<b>ZASIŁEK STAŁY</b>			
Liczba osób	1	19	23
Kwota świadczeń w złotych	2	102 218	118 243
W tym: (wiersze 3-6)			
<b>Zasilek stały dla osób samotnie gospodarujących</b>			
Liczba osób	3	14	18
Kwota świadczeń w złotych	4	90 655	108 570
<b>Zasilek stały dla osoby w rodzinie</b>			
Liczba osób	5	5	5
Kwota świadczeń w złotych	6	11 563	9 673
<b>ZASIŁEK OKRESOWY</b>			
Liczba osób	7	24	24
Kwota świadczeń w złotych	8	29 917	20 455
W tym: (wiersze 9-16)			
<b>Zasilek okresowy z tytułu bezrobocia</b>			
Liczba osób	9	14	11
Kwota świadczeń w złotych	10	19 947	11 055
<b>Zasilek okresowy z tytułu długotrwałej choroby</b>			
Liczba osób	11	6	5
Kwota świadczeń w złotych	12	5 739	5 081
<b>Zasilek okresowy z tytułu niepełnosprawności</b>			
Liczba osób	13	4	3
Kwota świadczeń w złotych	14	4 231	1 523
<b>Zasilek okresowy z tytułu możliwości utrzymania lub nabycia uprawnień do świadczeń z innych systemów zabezpieczenia społecznego</b>			
Liczba osób	15	0	0
Kwota świadczeń w złotych	16	0	0
<b>Zasilek okresowy kontynuowany niezależnie od dochodu na podstawie art. 38 ust. 4a i 4b</b>			
Liczba osób	17	0	0
Kwota świadczeń w złotych	18	0	0
<b>ZASIŁEK CELOWY OGÓLEM</b>			
Liczba osób	19	89	88
Kwota świadczeń w złotych	20	40 774	46 163
W tym: (wiersze 21 - 22)			
<b>ZASIŁEK CELOWY PRZYZNANY W RAMACH PROGRAMU WIELOLETNIEGO "POMOC PAŃSTWA W ZAKRESIE DOŻYWIANIA"</b>			
Liczba osób	21	50	55
Kwota świadczeń w złotych	22	18 329	21 463
<b>ZASIŁEK CELOWY PRZYZNANY NIEZALEŻNIE OD DOCHODU na podstawie art. 39a ust. 1 i 2</b>			
Liczba osób	23	0	0

WYSZCZEGÓLNIENIE		Rok 2017	Rok oceny	Prognoza 2019
Kwota świadczeń w złotych	24	0	0	0
<b>ŚWIADCZENIA NIEPIENIĘŻNE Z POMOCY SPOŁECZNEJ</b>				
<b>POSIŁEK OGÓLEM</b>				
Liczba osób	25	192	179	179
Kwota świadczeń w złotych	26	56 732	56 902	56 902
W tym: (z wierszy 25 - 26)				
<b>DLA DZIECI</b>				
Liczba osób	27	192	178	178
Kwota świadczeń w złotych	28	56 732	56 657	56 657
W tym (z wierszy 25-26):				
<b>POSIŁEK świadczenie przyznane w ramach programu wieloletniego "Pomoc Państwa w zakresie dożywiania"</b>				
Liczba osób	29	192	179	179
Kwota świadczeń w złotych	30	56 732	56 902	56 902
W tym (z wierszy 29-30):				
<b>DLA DZIECI</b>				
Liczba osób	31	192	178	178
Kwota świadczeń w złotych	32	56 732	56 657	56 657
<b>SCHRONIENIE</b>				
Liczba osób	33	0	1	1
Kwota świadczeń w złotych	34	0	3 674	3 674
<b>UBRANIE</b>				
Liczba osób	35	0	0	0
Kwota świadczeń w złotych	36	0	0	0
<b>SPRAWIENIE POGRZEBU</b>				
Liczba osób	37	0	0	0
Kwota świadczeń w złotych	38	0	0	0
<b>ODPŁATNOŚĆ GMINY ZA POBYT W DOMU POMOCY SPOŁECZNEJ</b>				
Liczba osób	39	4	4	4
Kwota świadczeń w złotych	40	64 398	73 341	73 341
<b>WSPIERANIE RODZINY I PIECZA ZASTĘPCZA</b>				
Liczba rodzin objęta pracą asystenta rodziny	41	9	6	8
Liczba rodzin wspierających	42	0	0	0
Liczba asystentów rodziny	43	1	1	1
Odpłatność za pobyt dziecka w pieczy zastępczej w złotych	44	7 920	8 158	9 000

#### 4. Inne rodzaje pomocy i świadczeń

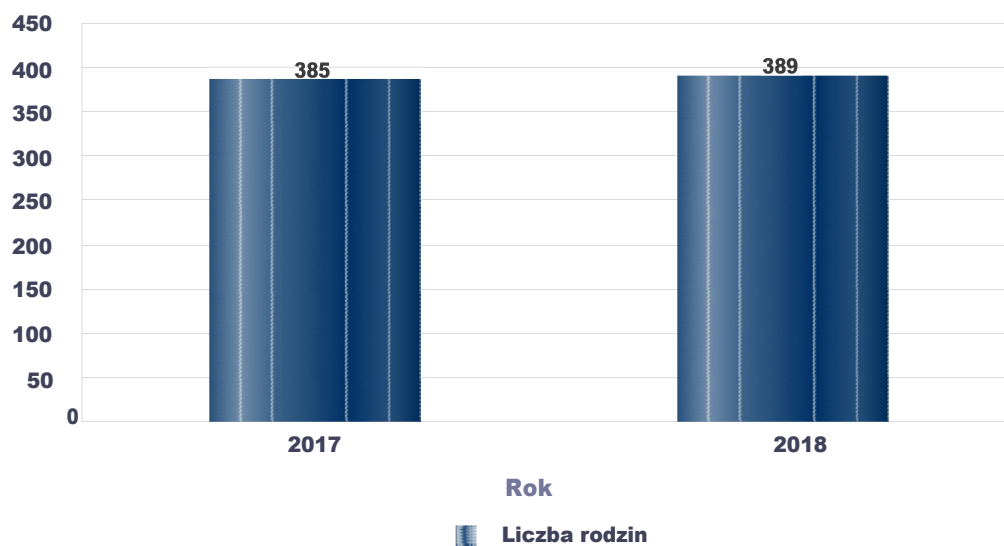
Liczba pobierających w roku oceny świadczeń wychowawczych, tzw. 500+, wyniosła 389 rodzin. W stosunku do roku poprzedniego liczba ta wzrosła o 4 rodziny. Całkowita kwota przyznanego świadczenia w formie świadczenia wychowawczego wyniosła 3.611.857zł i w porównaniu z rokiem poprzednim zmalała o 188.099zł.. Liczba pobierających w roku oceny zasiłek rodzinny wyniosła 256 rodzin. W stosunku do roku poprzedniego liczba ta zmalała o

24 rodziny. Całkowita kwota przyznanego świadczenia w formie zasiłku rodzinnego wyniosła 1.049.938zł i w porównaniu z rokiem poprzednim wzrosła o 74.300zł. Poniżej prezentujemy w formie graficznej i tabelarycznej szczegółowe dane dotyczące: liczby rodzin, które otrzymały świadczenie wychowawcze w ciągu roku, kwoty świadczenia wychowawczego w ciągu roku, liczby rodzin i kwoty świadczeń w zakresie zasiłków rodzinnych, dodatków do zasiłków rodzinnych, jednorazowych dodatków z tytułu urodzenia się dziecka, jednorazowej zapomogi z tytułu urodzenia dziecka, liczby i kwot świadczeń pielęgnacyjnych, zasiłku pielęgnacyjnego, zasiłku pielęgnacyjnego dla niepełnosprawnego dziecka, dla osoby niepełnosprawnej w wieku powyżej 16 lat o różnych stopniach niepełnosprawności, zasiłku pielęgnacyjnego dla osób, które ukończyły 75 lat, specjalnego zasiłku opiekuńczego, zasiłku dla opiekuna, świadczeń alimentacyjnych.

Średnia liczba rodzin korzystających ze świadczenia wychowawczego.

Rok	Liczba rodzin
2017	385
2018	389

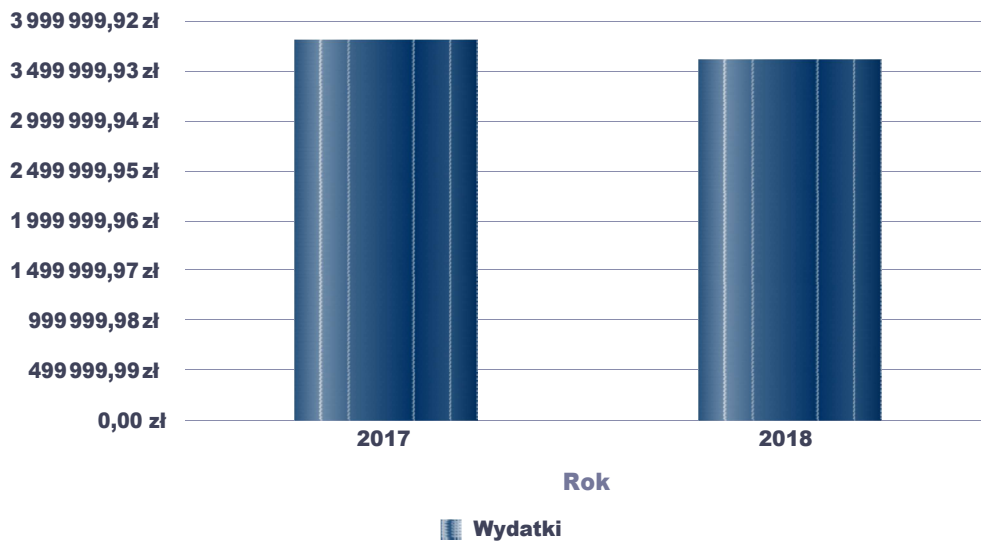
### Średnia liczba rodzin korzystających ze świadczeń wychowawczych



Świadczenie wychowawcze - kwota świadczeń.

Rok	Wydatki
2017	3 799 956,00 zł
2018	3 611 857,00 zł

Świadczenie wychowawcze - kwota świadczeń

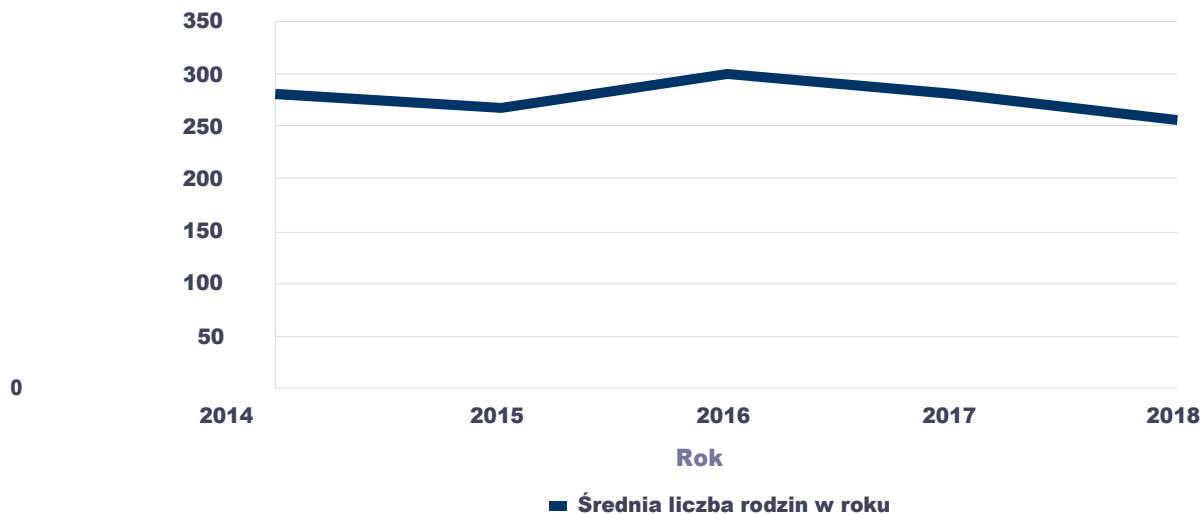




Średniomiesięczna liczba rodzin korzystających z zasiłków rodzinnych wraz dodatkami oraz korzystających z jednorazowej zapomogi z tytułu urodzenia dziecka.

	Liczba rodzin				
	2014	2015	2016	2017	2018
Liczba rodzin korzystających z zasiłków rodzinnych wraz dodatkami	281	268	300	280	256

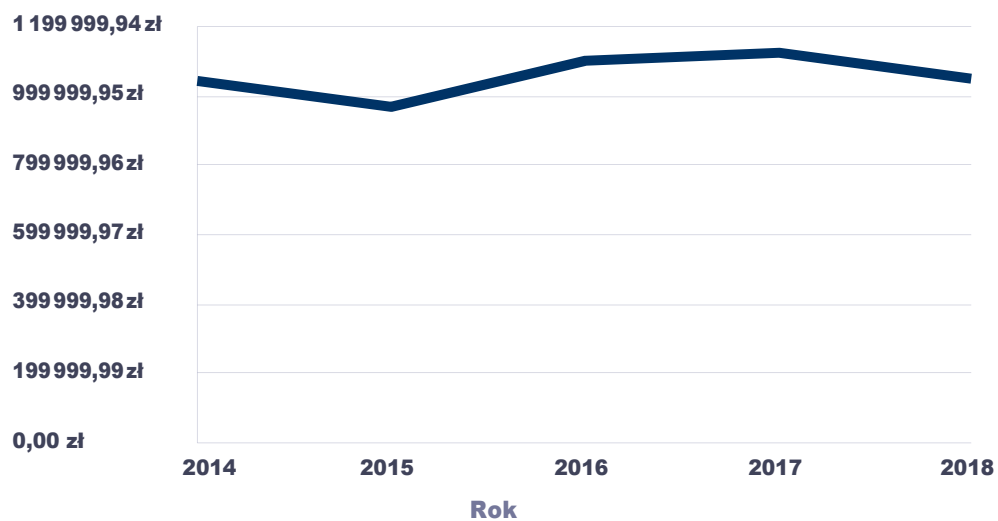
**Średniomiesięczna liczba rodzin korzystających z zasiłków rodzinnych wraz dodatkami**



Kwotę zasiłków rodzinnych wraz z dodatkami ogółem wypłaconych w ciągu roku.

Rok	Kwota
2014	1 045 928,00 zł
2015	969 664,00 zł
2016	1 102 481,46 zł
2017	1 124 238,45 zł
2018	1 049 938,17 zł

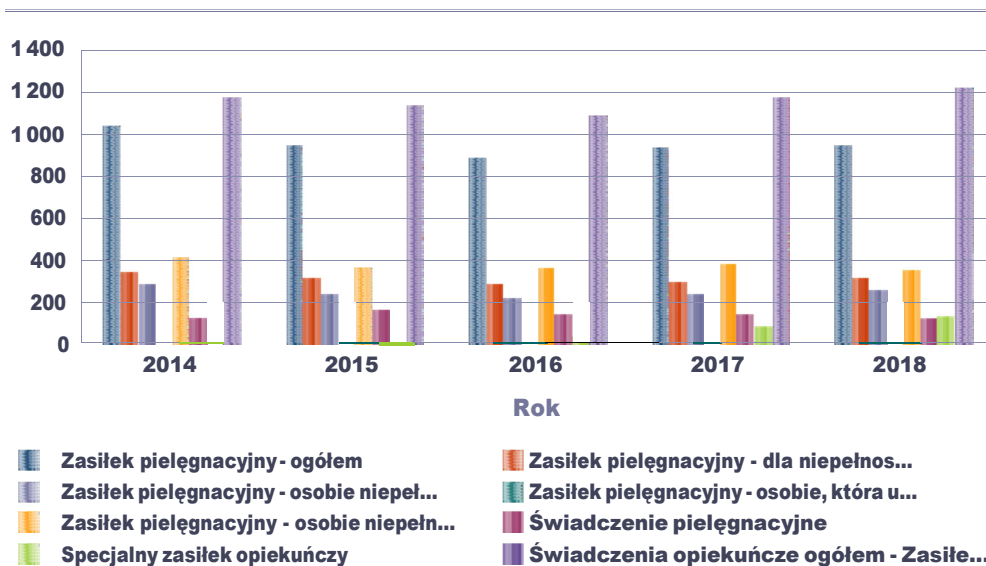
**Kwota zasiłków rodzinnych wraz dodatkami oraz  
jednorazowej zapomogi z tytułu urodzenia dziecka**



Liczba świadczeń: świadczenie pielęgnacyjne, zasiłek pielęgnacyjny, zasiłek pielęgnacyjny dla niepełnosprawnego dziecka, dla osoby niepełnosprawnej w wieku powyżej 16 lat o różnych stopniach niepełnosprawności, zasiłek pielęgnacyjny dla osób, które ukończyły 75 lat, specjalny zasiłek opiekuńczy, zasiłek dla opiekuna.

Świadczenia opiekuńcze	Liczba świadczeń				
	2014	2015	2016	2017	2018
<b>Zasiłek pielęgnacyjny - ogółem</b>	1 032	937	887	929	943
<b>Zasiłek pielęgnacyjny - dla niepełnosprawnego dziecka</b>	343	316	283	296	317
<b>Zasiłek pielęgnacyjny - osobie niepełnosprawnej w wieku powyżej 16. roku życia o znacznym stopniu niepełnosprawności</b>	283	241	226	242	261
<b>Zasiłek pielęgnacyjny - osobie, która ukończyła 75 lat</b>	0	13	12	12	12
<b>Zasiłek pielęgnacyjny - osobie niepełnosprawnej w wieku powyżej 16. roku życia legitymującej się orzeczeniem o umiarkowanym stopniu niepełnosprawności, jeżeli niepełnosprawność powstała w wieku do ukończenia 21 roku życia</b>	406	367	366	379	353
<b>Świadczenie pielęgnacyjne</b>	127	169	148	145	131
<b>Specjalny zasiłek opiekuńczy</b>	10	27	44	93	137
<b>Świadczenia opiekuńcze ogółem - Zasiłek pielęgnacyjny, świadczenia pielęgnacyjne, specjalny zasiłek opiekuńczy</b>	1 169	1 133	1 079	1 167	1 211

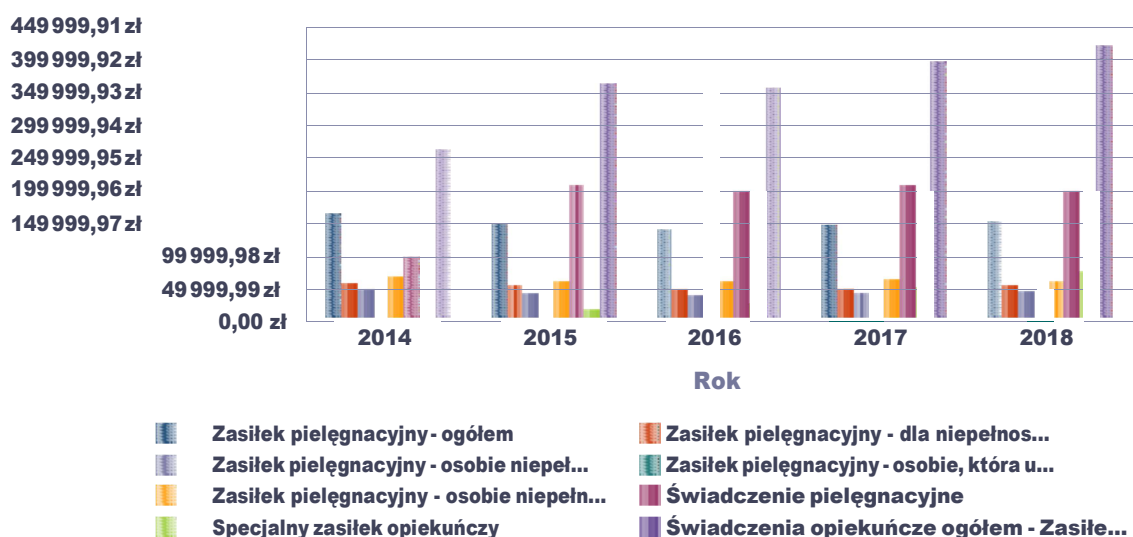
Liczba świadczeń



Kwota świadczeń: świadczenie pielęgnacyjne, zasiłek pielęgnacyjny, zasiłek pielęgnacyjny dla niepełnosprawnego dziecka, dla osoby niepełnosprawnej w wieku powyżej 16 lat o różnych stopniach niepełnosprawności, zasiłek pielęgnacyjny dla osób które ukończyły 75 lat, specjalny zasiłek opiekuńczy, zasiłek dla opiekuna.

Świadczenia opiekuńcze	Kwota świadczeń				
	2014	2015	2016	2017	2018
Zasiłek pielęgnacyjny - ogółem	157 896,00 zł	143 361,00 zł	135 711,00 zł	142 137,00 zł	148 700,00 zł
Zasiłek pielęgnacyjny - dla niepełnosprawnego dziecka	52 479,00 zł	48 348,00 zł	43 299,00 zł	45 288,00 zł	50 009,00 zł
Zasiłek pielęgnacyjny - osobie niepełnosprawnej w wieku powyżej 16. roku życia o znacznym stopniu niepełnosprawności	43 299,00 zł	36 873,00 zł	34 578,00 zł	37 026,00 zł	41 158,00 zł
Zasiłek pielęgnacyjny - osobie, która ukończyła 75 lat	0,00 zł	1 989,00 zł	1 836,00 zł	1 836,00 zł	1 898,00 zł
Zasiłek pielęgnacyjny - osobie niepełnosprawnej w wieku powyżej 16. roku życia legitymującej się orzeczeniem o umiarkowanym stopniu niepełnosprawności, jeżeli niepełnosprawność powstała w wieku do ukończenia 21 roku życia	62 118,00 zł	56 151,00 zł	55 998,00 zł	57 987,00 zł	55 635,00 zł
Świadczenie pielęgnacyjne	93 281,00 zł	200 480,00 zł	192 065,00 zł	202 883,00 zł	193 487,00 zł
Specjalny zasiłek opiekuńczy	5 200,00 zł	13 381,00 zł	22 880,00 zł	45 574,00 zł	71 591,00 zł
Świadczenia opiekuńcze ogółem - Zasiłek pielęgnacyjny, świadczenia pielęgnacyjne, specjalny zasiłek opiekuńczy	256 377,00 zł	357 222,00 zł	350 656,00 zł	390 594,00 zł	413 778,00 zł

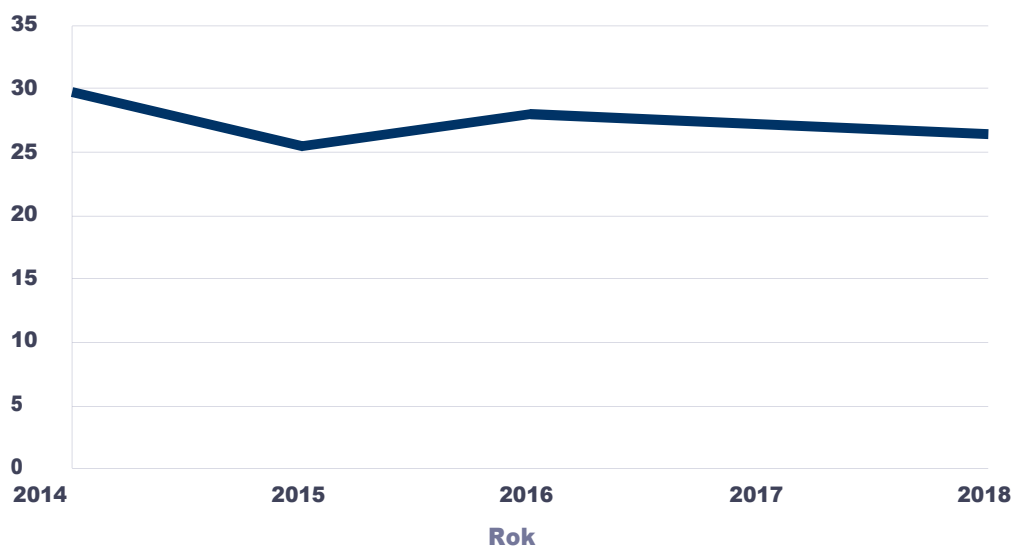
Kwota świadczeń



Liczba osób korzystających ze świadczenia alimentacyjnego w poszczególnych latach.

	Liczba osób				
	2014	2015	2016	2017	2018
Liczba osób korzystających ze świadczenia alimentacyjnego	30	25	28	27	26

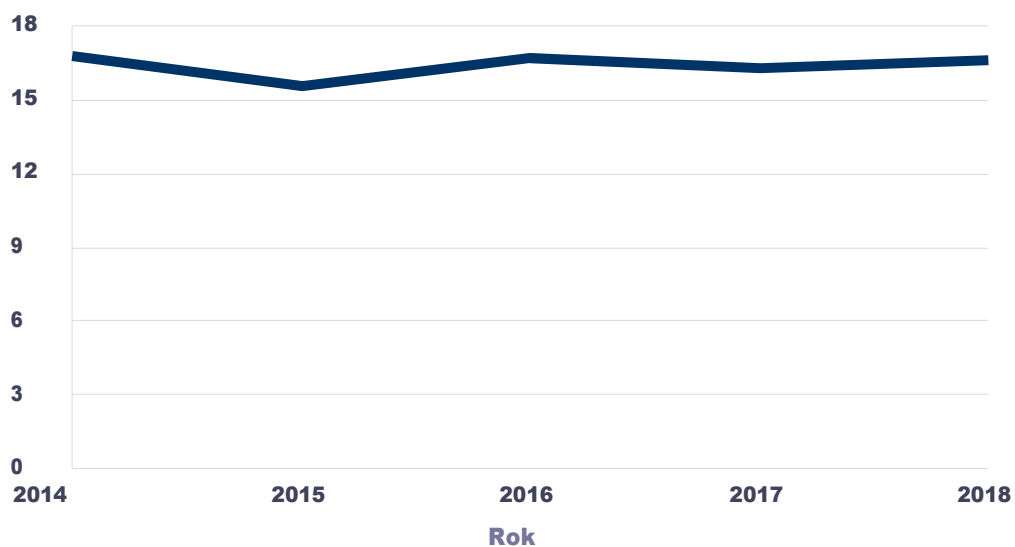
**Liczba osób korzystających ze świadczenia alimentacyjnego**



Liczba rodzin korzystających ze świadczenia alimentacyjnego w poszczególnych latach.

	Liczba rodzin				
	2014	2015	2016	2017	2018
Liczba rodzin korzystających ze świadczenia alimentacyjnego	17	16	17	16	17

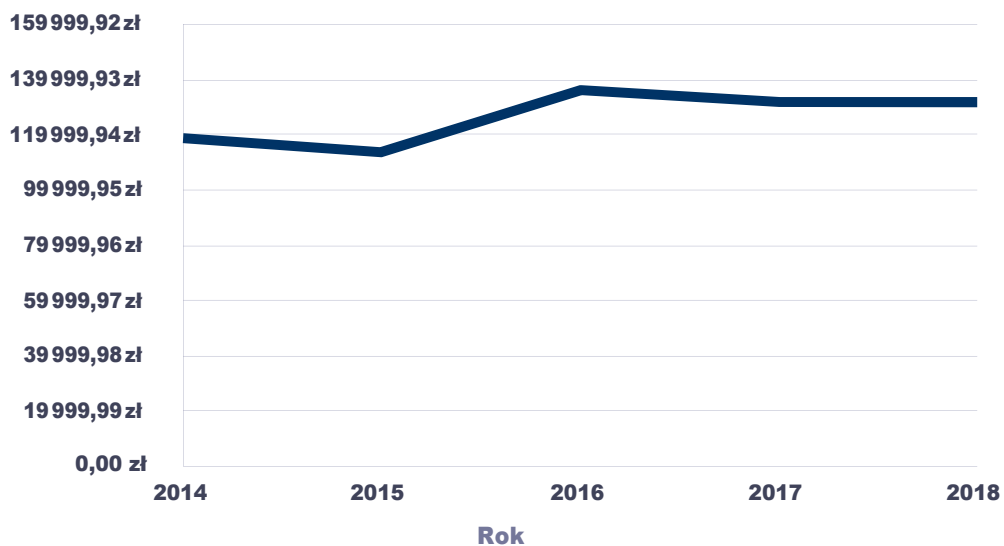
**Liczba rodzin korzystających ze świadczenia alimentacyjnego**



Kwota świadczeń z funduszu alimentacyjnego w poszczególnych latach.

	Kwota				
	2014	2015	2016	2017	2018
Ogólna kwota świadczeń z funduszu alimentacyjnego	118 395,00 zł	113 277,00 zł	136 095,00 zł	131 570,00 zł	131 915,00 zł

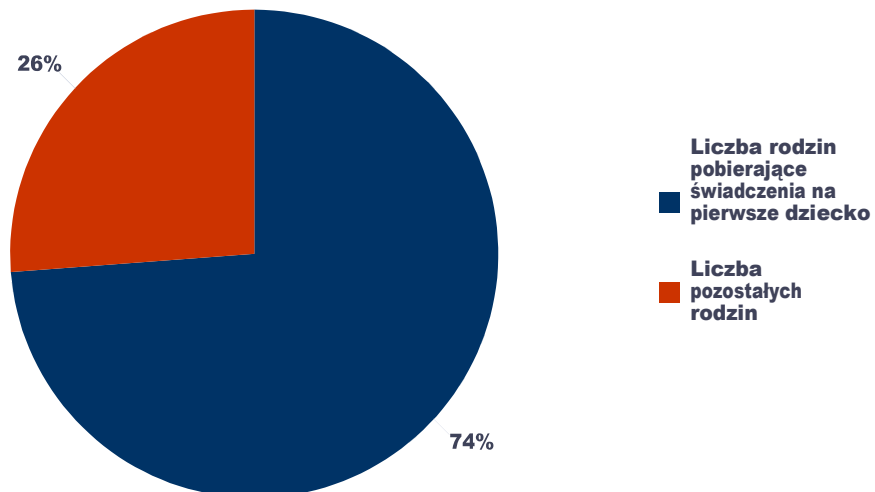
#### Kwota świadczeń z funduszu alimentacyjnego



### Świadczenia 500+ przyznane na pierwsze dziecko

Udział rodzin otrzymujących świadczenie na pierwsze dziecko w relacji do ogółu rodzin otrzymujących świadczenie.

Liczba rodzin pobierające świadczenia na pierwsze dziecko	Liczba pozostałych rodzin	Wskaźnik
287	102	74%





## INNE RODZAJE POMOCY I ŚWIADCZEŃ

WYSZCZEGÓLNIENIE	Rok 2017	Rok oceny	Prognoza 2019	
<b>DODATKI MIESZKANIOWE</b>				
Liczba gospodarstw domowych	1	4	3	4
Kwota świadczeń w złotych	2	3 598	3 267	3 600
<b>DODATKI ENERGETYCZNE</b>				
Liczba gospodarstw domowych	3	3	3	4
Kwota świadczeń w złotych	4	444	509	520

### 5. Zasoby instytucjonalne pomocy i wsparcia

Gmina Stara Kornica, poza ośrodkiem pomocy społecznej, nie prowadzi innych instytucji pomocy społecznej, typu: dom pomocy społecznej, klub integracji społecznej, ośrodek interwencji kryzysowej. Poniżej prezentujemy rozmieszczenie instytucji pomocy i wsparcia w powiatach województwa mazowieckiego.

Liczba jednostek organizacyjnych pomocy i integracji społecznej o zasięgu lokalnym i o zasięgu ponadgminnym w podziale na instytucje prowadząc w 2018 roku

Jednostka	INNY PODMIOT PROWADZĄCY - liczba jednostek	PODMIOT PROWADZĄCY - GMINA - liczba jednostek	PODMIOT PROWADZĄCY - POWIAT - liczba jednostek
<b>DOMY POMOCY SPOŁECZNEJ</b>	0	0	0
<b>JEDNOSTKI SPECJALISTYCZNEGO PORADNICTWA</b>	0	0	0
<b>KLUBY INTEGRACJI SPOŁECZNEJ</b>	0	0	0
<b>MIESZKANIA CHRONIONE</b>	0	0	0
<b>OŚRODKI INTERWENCJI KRYZYSOWEJ</b>	0	0	0
<b>OŚRODKI WSPARCIA</b>	0	0	0
<b>RODZINNE DOMY POMOCY</b>	0	0	0


Liczba jednostek organizacyjnych pomocy i integracji społecznej



Liczba miejsc w jednostkach organizacyjnych pomocy i integracji społecznej o zasięgu lokalnym i o zasięgu ponadgminnym w 2018 roku.

Rodzaj placówki	
<b>DOMY POMOCY SPOŁECZNEJ</b>	<b>0</b>
<b>JEDNOSTKI SPECJALISTYCZNEGO PORADNICTWA</b>	<b>0</b>
<b>KLUBY INTEGRACJI SPOŁECZNEJ</b>	<b>0</b>
<b>MIESZKANIA CHRONIONE</b>	<b>0</b>
<b>OŚRODKI INTERWENCJI KRYZYSOWEJ</b>	<b>0</b>
<b>OŚRODKI WSPARCIA</b>	<b>0</b>
<b>RODZINNE DOMY POMOCY</b>	<b>0</b>

Liczba miejsc w jednostkach organizacyjnych pomocy i integracji społecznej o zasięgu lokalnym i o zasięgu ponadgminnym



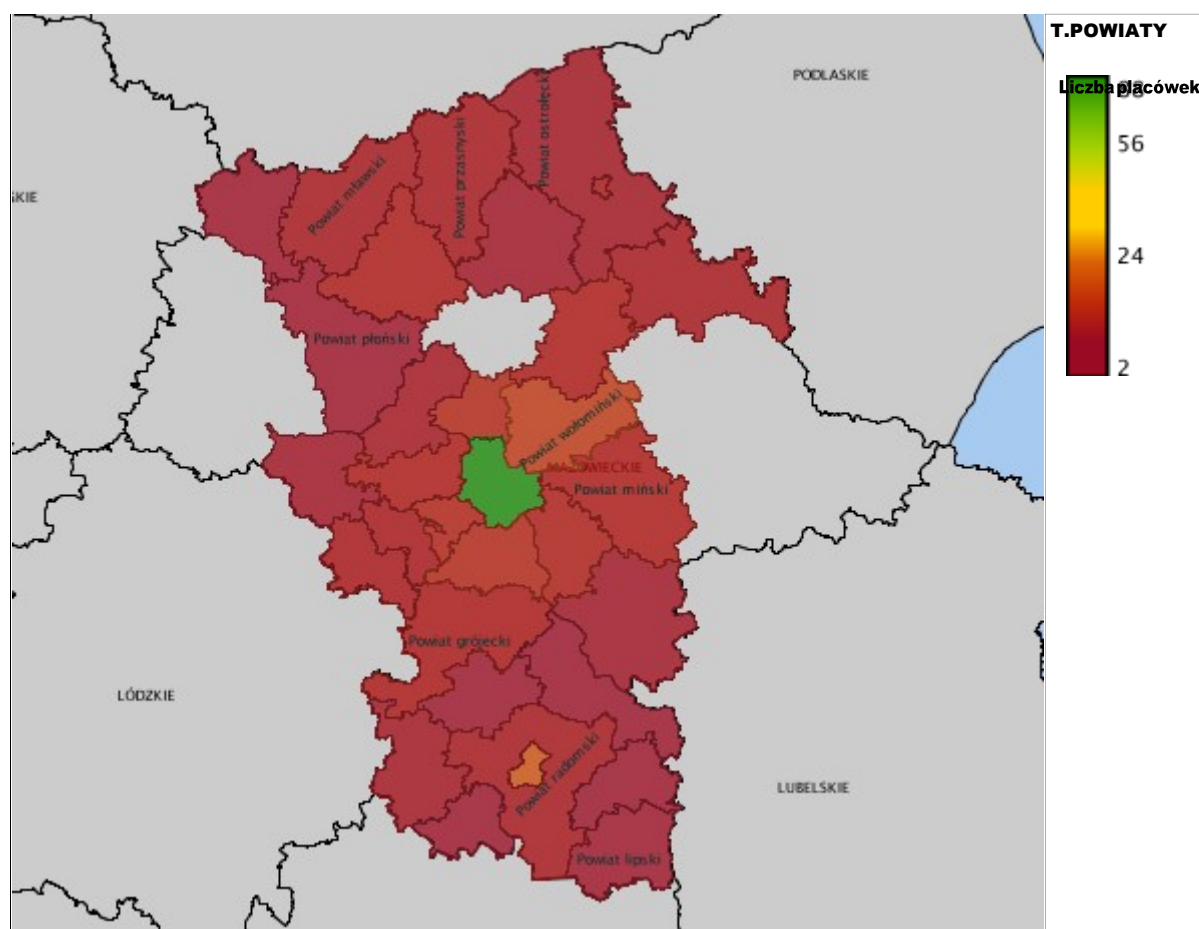
Rozmieszczenie jednostek organizacyjnych pomocy i integracji społecznej o zasięgu lokalnym i o zasięgu ponadgminnym w 2018 roku .

<b>Powiat</b>	<b>Ogółem</b>	<b>DOMY POMOCY SPOŁECZNEJ</b>	<b>JEDNOSTKI SPECJALISTYCZNEGO PORADNICTWA</b>	<b>KLUBY INTEGRACJI SPOŁECZNEJ</b>	<b>MIESZKANIA CHRONIONE</b>	<b>OŚRODKI INTERWENCJI KRYZYSOWEJ</b>	<b>OŚRODKI WSPARCIA</b>	<b>RODZINNE DOMY POMOCY</b>
<b>Powiat białobrzegi</b>	0	0	0	0	0	0	0	0
<b>Powiat ciechanowski</b>	7	0	0	0	0	0	7	0
<b>Powiat garwoliński</b>	3	0	1	0	0	0	2	0
<b>Powiat gostyniński (mazowieckie)</b>	1	0	0	0	0	0	1	0
<b>Powiat grodziski (mazowieckie)</b>	4	0	1	0	2	0	1	0
<b>Powiat grójecki</b>	5	0	2	0	0	0	3	0
<b>Powiat kozienicki</b>	1	0	0	0	0	0	1	0
<b>Powiat legionowski</b>	8	1	2	1	0	0	4	0
<b>Powiat lipski</b>	1	0	0	0	0	0	1	0
<b>Powiat m . Ostrołęka</b>	8	0	1	1	1	1	4	0
<b>Powiat m. Płock (mazowieckie)</b>	32	0	0	0	28	0	4	0
<b>Powiat m. Radom</b>	21	0	3	1	3	1	13	0
<b>Powiat m. Siedlce (mazowieckie)</b>	5	0	1	0	0	0	4	0
<b>Powiat m.st. Warszawa</b>	66	0	21	2	0	0	43	0
<b>Powiat makowski</b>	2	0	0	0	0	0	2	0
<b>Powiat miński</b>	3	0	0	1	0	0	2	0
<b>Powiat mławski</b>	3	0	1	0	0	0	2	0
<b>Powiat nowodworski (mazowieckie)</b>	5	0	1	0	0	0	4	0
<b>Powiat ostrowski (mazowieckie)</b>	6	0	1	0	1	0	4	0
<b>Powiat ostrołęcki</b>	4	0	0	0	0	0	4	0
<b>Powiat otwocki</b>	5	0	0	1	0	0	4	0
<b>Powiat piaseczyński</b>	7	0	3	1	0	0	3	0
<b>Powiat pruszkowski</b>	4	0	2	0	0	0	2	0
<b>Powiat przasnyski</b>	5	0	0	0	0	0	5	0
<b>Powiat przysuski</b>	4	0	0	0	0	0	4	0
<b>Powiat pułtuski (mazowieckie)</b>	2	0	0	1	0	0	1	0
<b>Powiat plocki</b>	6	0	0	1	0	0	5	0

<b>Powiat</b>	<b>Ogółem</b>	<b>DOMY POMOCY SPOŁECZNEJ</b>	<b>JEDNOSTKI SPECJALISTYCZNEGO PORADNICTWA</b>	<b>KLUBY INTEGRACJI SPOŁECZNEJ</b>	<b>MIESZKANIA CHRONIONE</b>	<b>OŚRODKI INTERWENCJI KRYZYSOWEJ</b>	<b>OŚRODKI WSPARCIA</b>	<b>RODZINNE DOMY POMOCY</b>
<b>(mazowieckie)</b>								
<b>Powiat płoński</b>	1	0	0	1	0	0	0	0
<b>Powiat radomski</b>	3	0	0	0	0	0	3	0
<b>Powiat siedlecki (mazowieckie)</b>	1	0	0	0	0	0	1	0
<b>Powiat sierpecki (mazowieckie)</b>	3	0	1	0	0	0	2	0
<b>Powiat sochaczewski</b>	3	0	1	0	0	0	2	0
<b>Powiat sokołowski (mazowieckie)</b>	4	0	1	1	0	0	2	0
<b>Powiat sztybołowski</b>	0	0	0	0	0	0	0	0
<b>Powiat warszawski zachodni</b>	3	0	2	0	0	0	1	0
<b>Powiat wołomiński</b>	8	0	0	3	0	0	5	0
<b>Powiat wyszkowski</b>	5	0	1	1	0	0	3	0
<b>Powiat węgrowski (mazowieckie)</b>	4	2	0	0	0	0	2	0
<b>Powiat zwolenński</b>	2	0	0	0	0	0	2	0
<b>Powiat łosicki (mazowieckie)</b>	2	0	0	0	0	0	2	0
<b>Powiat żuromiński</b>	1	0	0	0	0	0	1	0
<b>Powiat żyrardowski</b>	4	0	2	0	1	0	1	0
<b>Powiat</b>	<b>Ogółem</b>	<b>DOMY POMOCY SPOŁECZNEJ</b>	<b>JEDNOSTKI SPECJALISTYCZNEGO PORADNICTWA</b>	<b>KLUBY INTEGRACJI SPOŁECZNEJ</b>	<b>MIESZKANIA CHRONIONE</b>	<b>OŚRODKI INTERWENCJI KRYZYSOWEJ</b>	<b>OŚRODKI WSPARCIA</b>	<b>RODZINNE DOMY POMOCY</b>
<b>Powiat białobrzegi</b>	3	1	1		0	0	1	
<b>Powiat ciechanowski</b>	4	2	1		0	0	1	
<b>Powiat garwoliński</b>	2	1	1		0	0	0	
<b>Powiat gostyniński (mazowieckie)</b>	4	1	1		2	0	0	
<b>Powiat grodziski (mazowieckie)</b>	5	2	1		1	0	1	
<b>Powiat grójecki</b>	5	4	0		0	0	1	
<b>Powiat kozienicki</b>	2	1	1		0	0	0	
<b>Powiat legionowski</b>	6	1	1		2	0	2	
<b>Powiat lipski</b>	3	1	0		0	0	2	
<b>Powiat m .</b>	2	2	0		0	0	0	

<b>Powiat</b>	<b>Ogółem</b>	<b>DOMY POMOCY SPOŁECZNEJ</b>	<b>JEDNOSTKI SPECJALISTYCZNEGO PORADNICTWA</b>	<b>KLUBY INTEGRACJI SPOŁECZNEJ</b>	<b>MIESZKANIA CHRONIONE</b>	<b>OŚRODKI INTERWENCJI KRYZYSOWEJ</b>	<b>OŚRODKI WSPARCIA</b>	<b>RODZINNE DOMY POMOCY</b>
<b>Ostrołęka</b>								
<b>Powiat m. Płock (mazowieckie)</b>	3	1	1		0	1	0	
<b>Powiat m. Radom</b>	4	4	0		0	0	0	
<b>Powiat m. Siedlce (mazowieckie)</b>	2	1	0		0	0	1	
<b>Powiat m.st. Warszawa</b>	22	19	1		0	1	1	
<b>Powiat makowski</b>	3	1	1		0	0	1	
<b>Powiat miński</b>	8	3	1		0	1	3	
<b>Powiat mławski</b>	5	1	1		0	1	2	
<b>Powiat nowodworski (mazowieckie)</b>	2	1	1		0	0	0	
<b>Powiat ostrowski (mazowieckie)</b>	2	0	1		1	0	0	
<b>Powiat ostrołęcki</b>	2	0	1		0	0	1	
<b>Powiat otwocki</b>	7	4	1		0	1	1	
<b>Powiat piaseczyński</b>	7	4	1		1	1	0	
<b>Powiat pruszkowski</b>	9	3	2		0	1	3	
<b>Powiat przasnyski</b>	3	2	1		0	0	0	
<b>Powiat przysuski</b>	2	0	1		0	0	1	
<b>Powiat pułtuski (mazowieckie)</b>	5	3	1		0	0	1	
<b>Powiat płocki (mazowieckie)</b>	8	6	1		0	0	1	
<b>Powiat płoński</b>	3	1	1		0	0	1	
<b>Powiat radomski</b>	5	3	1		0	0	1	
<b>Powiat siedlecki (mazowieckie)</b>	1	1	0		0	0	0	
<b>Powiat sierpecki (mazowieckie)</b>	4	1	1		1	0	1	
<b>Powiat sochaczewski</b>	2	1	1		0	0	0	
<b>Powiat sokołowski (mazowieckie)</b>	3	2	1		0	0	0	
<b>Powiat szydłowiecki</b>	3	1	1		0	1	0	
<b>Powiat warszawski zachodni</b>	8	2	1		2	0	3	
<b>Powiat wołomiński</b>	11	2	2		1	1	5	

Powiat	Ogółem	DOMY POMOCY SPOŁECZNEJ	JEDNOSTKI SPECJALISTYCZNEGO PORADNICTWA	KLUBY INTEGRACJI SPOŁECZNEJ	MIESZKANIA CHRONIONE	OŚRODKI INTERWENCJI KRYZYSOWEJ	OŚRODKI WSPARCIA	RODZINNE DOMY POMOCY
Powiat wyszkowski	6	3	1		0	1	1	
Powiat węgrowski (mazowieckie)	3	0	1		0	1	1	
Powiat zwoleński	1	1	0		0	0	0	
Powiat łosicki (mazowieckie)	1	0	1		0	0	0	
Powiat żuromiński	3	1	1		0	0	1	
Powiat żyrardowski	5	3	1		0	0	1	



## ZASOBY INSTYTUCJONALNE POMOCY I WSPARCIA

WYSZCZEGÓLNIENIE	Rok 2017	Rok oceny	Prognoza 2019
<b>OŚRODKI WSPARCIA - OGÓLEM</b>			
Liczba miejsc w placówkach ogółem	1	0	0
Liczba osób korzystających	2	0	0
Liczba osób oczekujących (wg stanu na 31 grudnia danego roku)	3	0	0
Liczba decyzji odmownych (wg stanu na 31 grudnia danego roku)	4	0	0
Kadra placówek - liczba osób zatrudnionych ogółem (wg stanu na 31 grudnia danego roku)	5	0	0
Roczny koszt prowadzenia i utrzymania placówek (w złotych)	6	0	0
<b>W TYM (z wierszy 1-6):</b>			
<b>ŚRODOWISKOWE DOMY SAMOPOMOCY</b>			
Liczba miejsc w placówkach ogółem	7	0	0
Liczba osób korzystających	8	0	0
Liczba osób umieszczonych	9	0	0
Liczba osób oczekujących (wg stanu na 31 grudnia danego roku)	10	0	0
Kadra placówek - liczba osób zatrudnionych ogółem (wg stanu na 31 grudnia danego roku)	11	0	0
Roczny koszt prowadzenia i utrzymania placówek (w złotych)	12	0	0
<b>DZIENNE DOMY POMOCY</b>			
Liczba miejsc w placówkach ogółem	13	0	0
Liczba osób korzystających	14	0	0
Liczba osób oczekujących (wg stanu na 31 grudnia danego roku)	15	0	0
Kadra placówek - liczba osób zatrudnionych ogółem (wg stanu na 31 grudnia danego roku)	16	0	0
Roczny koszt prowadzenia i utrzymania placówek (w złotych)	17	0	0
<b>KLUBY SAMOPOMOCY</b>			
Liczba miejsc w placówkach ogółem	18	0	0
Liczba osób korzystających	19	0	0
Liczba osób oczekujących (wg stanu na 31 grudnia danego roku)	20	0	0
Kadra placówek - liczba osób zatrudnionych ogółem (wg stanu na 31 grudnia danego roku)	21	0	0
Roczny koszt prowadzenia i utrzymania placówek (w złotych)	22	0	0
<b>NOCLEGOWNIE I SCHRONISKA DLA OSÓB BEZDOMNYCH</b>			
Liczba miejsc w placówkach ogółem	23	0	0
Liczba osób korzystających	24	0	0
Liczba osób skierowanych w wyniku eksmisji	25	0	0
Kadra placówek - liczba osób zatrudnionych ogółem (wg stanu na 31 grudnia danego roku)	26	0	0
Roczny koszt prowadzenia i utrzymania placówek (w złotych)	27	0	0
<b>OGRZEWALNIE</b>			



WYSZCZEGÓLNIENIE		Rok 2017	Rok oceny	Prognoza 2019
Liczba miejsc w placówkach ogółem	28	0	0	0
Liczba osób korzystających	29	0	0	0
Kadra placówek - liczba osób zatrudnionych ogółem (wg stanu na 31 grudnia danego roku)	30	0	0	0
Roczny koszt prowadzenia i utrzymania placówek (w złotych)	31	0	0	0

## ZASOBY INSTYTUCJONALNE POMOCY I WSPARCIA (c.d.)

WYSZCZEGÓLNIENIE		Rok 2017	Rok oceny	Prognoza 2019
<b>DOMY POMOCY SPOŁECZNEJ</b>				
Liczba miejsc w placówkach ogółem	1	0	0	0
Liczba osób korzystających	2	0	0	0
Liczba osób umieszczonych	3	0	0	0
Liczba osób oczekujących (wg stanu na 31 grudnia danego roku)	4	0	0	0
Liczba decyzji odmownych (wg stanu na 31 grudnia danego roku)	5	0	0	0
Kadra placówek - liczba osób zatrudnionych ogółem (wg stanu na 31 grudnia danego roku)	6	0	0	0
Roczny koszt prowadzenia i utrzymania placówek (w złotych)	7	0	0	0
<b>MIESZKANIA CHRONIONE OGÓŁEM</b>				
Liczba miejsc w placówkach ogółem	8	0	0	0
Liczba osób korzystających	9	0	0	0
Liczba osób umieszczonych	10	0	0	0
Liczba osób oczekujących (wg stanu na 31 grudnia danego roku)	11	0	0	0
Kadra placówek - liczba osób zatrudnionych ogółem (wg stanu na 31 grudnia danego roku)	12	0	0	0
Roczny koszt prowadzenia i utrzymania placówek (w złotych)	13	0	0	0
<b>OŚRODKI INTERWENCJI KRYZYSOWEJ OGÓŁEM</b>				
Liczba miejsc w placówkach ogółem	14	0	0	0
Liczba osób korzystających	15	0	0	0
<b>JEDNOSTKI SPECJALISTYCZNEGO PORADNICTWA</b>				
Liczba osób korzystających	16	0	0	0
Kadra placówek - liczba osób zatrudnionych ogółem (wg stanu na 31 grudnia danego roku)	17	0	0	0
Roczny koszt prowadzenia i utrzymania placówek (w złotych)	18	0	0	0
<b>PLACÓWKI WSPARCIA DZIENNEGO</b>				
Liczba miejsc w placówkach ogółem	19	0	0	0
Liczba osób korzystających	20	0	0	0
Kadra placówek - liczba osób zatrudnionych ogółem (wg stanu na 31 grudnia danego roku)	21	0	0	0
Roczny koszt prowadzenia i utrzymania placówek (w złotych)	22	0	0	0

WYSZCZEGÓLNIENIE	Rok 2017	Rok oceny	Prognoza 2019
<b>PLACÓWKI OPIEKUŃCZO-WYCHOWAWCZE OGÓLEM</b>			
Liczba miejsc w placówkach ogółem	23	X	X
Liczba osób korzystających	24	X	X
Kadra placówek - liczba osób zatrudnionych ogółem (wg stanu na 31 grudnia danego roku)	25	X	X
Roczny koszt prowadzenia i utrzymania placówek (w złotych)	26	X	X
<b>W tym: PLACÓWKI TYPU RODZINNEGO</b>			
Liczba miejsc w placówkach ogółem	27	X	X
Liczba osób korzystających	28	X	X
Kadra placówek - liczba osób zatrudnionych ogółem (wg stanu na 31 grudnia danego roku)	29	X	X
Roczny koszt prowadzenia i utrzymania placówek (w złotych)	30	X	X
<b>CENTRUM INTEGRACJI SPOŁECZNEJ</b>			
Liczba uczestników zajęć	31	0	0
<b>KLUB INTEGRACJI SPOŁECZNEJ</b>			
Liczba uczestników zajęć	32	0	0
<b>WARSZTAT TERAPII ZAJĘCIOWEJ</b>			
Liczba uczestników zajęć	33	0	0
Kadra placówek - liczba osób zatrudnionych ogółem (wg stanu na 31 grudnia danego roku)	34	0	0
Roczny koszt prowadzenia i utrzymania placówek (w złotych)	35	0	0
<b>ZAKŁAD AKTYWNOŚCI ZAWODOWEJ</b>			
Liczba uczestników zajęć	36	0	0

## INNE INSTYTUCJE POMOCY I WSPARCIA

Rodzaj instytucji	Wyszczególnienie	Rok 2017	Rok oceny	Prognoza 2019

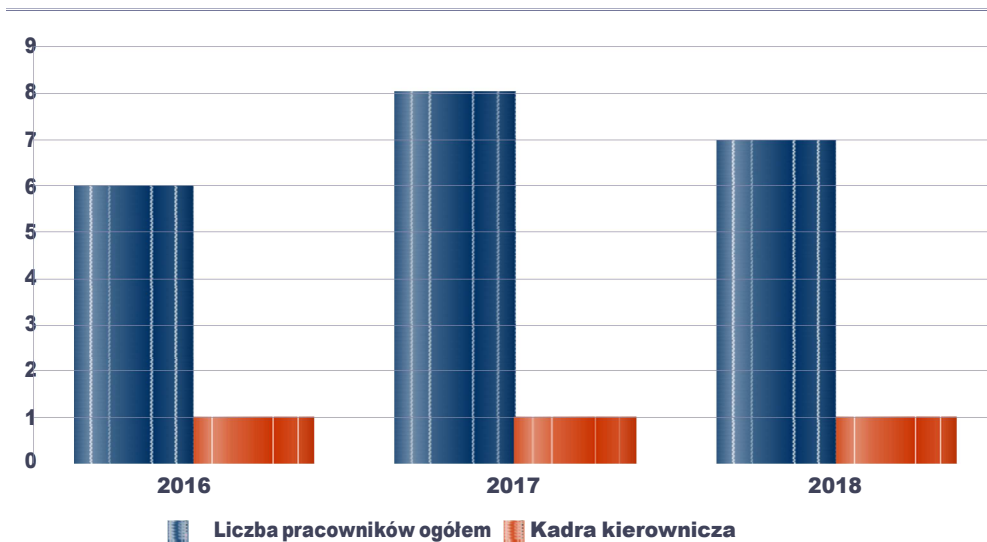
## 6. Kadra jednostki organizacyjnej pomocy społecznej

W roku oceny, kadra ośrodka pomocy społecznej liczyła 8 osób w tym: kadra kierownicza 1 osoba, pracownicy socjalni 3 osoby, pozostali pracownicy 4 osoby. Wszyscy pracownicy posiadają wykształcenie wyższe. Specjalizację I stopnia w zawodzie pracownika socjalnego posiadają 3 osoby. Wśród pracowników 2 osoby posiada specjalizację z organizacji pomocy społecznej. Poniżej prezentujemy w formie graficznej szczegółowe dane dotyczące liczby pracowników jednostki w tym: kadry kierowniczej, pracowników socjalnych, wskaźnika specjalizacji pracowników socjalnych (wg. sprawozdania MPiPS-03).

Kadra jednostek organizacyjnych pomocy społecznej - osoby zatrudnione.

Zatrudnieni	Liczba osób		
	2016	2017	2018
Ogółem we wszystkich rodzajach placówek	5	7	6
Kierownicy, dyrektorzy, zastępcy	1	1	1

**Kadra jednostek organizacyjnych pomocy społecznej - osoby zatrudnione**



Kadra jednostek organizacyjnych pomocy społecznej.

Wskaźnik obliczany jako stosunek liczby pracowników socjalnych posiadających specjalizację I lub II stopnia w zawodzie pracownik socjalny do liczby wszystkich pracowników socjalnych.

Rok	Wskaźnik
2014	0,00%
2015	0,00%
2016	0,00%
2017	100,00%
2018	100,00%

**Stosunek liczby pracowników socjalnych posiadających specjalizację I lub II stopnia w zawodzie pracownik socjalny do liczby wszystkich...**



Czy ośrodek spełnia ustawowy warunek 1 pracownik socjalny na 2000 osób lub 1 pracownik socjalny na 50 rodzin i co najmniej 3 pracowników socjalnych.

<b>Rok</b>	<b>Czy spełniony warunek ustawy dot. pracowników socjalnych</b>	<b>Liczba mieszkańców wg GUS</b>	<b>Liczba rodzin w gminie</b>	<b>Liczba pracowników socjalnych</b>
<b>2016</b>	<b>Tak</b>	<b>4 898</b>	<b>249</b>	<b>3</b>
<b>2017</b>	<b>Tak</b>	<b>4 849</b>	<b>191</b>	<b>3</b>
<b>2018</b>	<b>Tak</b>	<b>4 819</b>	<b>213</b>	<b>3</b>

## 6.1. Zatrudnienie pomocnicze w jednostce organizacyjnej pomocy społecznej

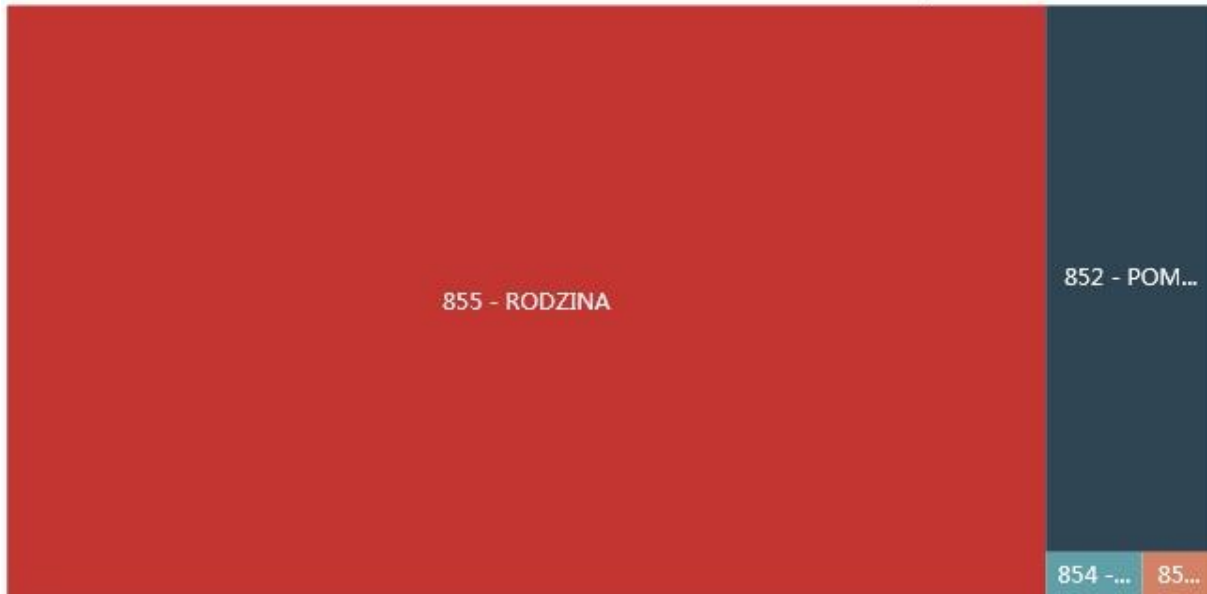
Nie dotyczy.

## 6.2. Zespoły pracy socjalnej i integracji społecznej w jednostce pomocy społecznej

Nie dotyczy.

## 7. Środki finansowe na wydatki w pomocy społecznej i innych obszarach polityki społecznej w budżecie jednostki samorządu terytorialnego

### WYDATKI W OBSZARACH POLITYKI SPOŁECZNEJ W JEDNOSTKACH SAMORZĄDU TERYTORIALNEGO



- 855 - RODZINA
- 852 - POMOC SPOŁECZNA
- 854 - EDUKACYJNA OPIEKA WYCHOWAWCZA
- 851 - OCHRONA ZDROWIA
- 853 - POZOSTAŁE ZADANIA W ZAKRESIE POLITYKI SPOŁECZNEJ

WYDATKI W OBSZARACH POLITYKI SPOŁECZNEJ W OPS / PCPR



- 855 - RODZINA
- 852 - POMOC SPOŁECZNA
- 854 - EDUKACYJNA OPIEKA WYCHOWAWCZA
- 851 - OCHRONA ZDROWIA
- 853 - POZOSTAŁE ZADANIA W ZAKRESIE POLITYKI SPOŁECZNEJ

**ŚRODKI FINANSOWE NA WYDATKI W POMOCY SPOŁECZNEJ I INNYCH OBSZARACH POLITYKI SPOŁECZNEJ W BUDŻECIE JEDNOSTKI SAMORZĄDU TERYTORIALNEGO (zadania własne i zadania zlecone) W złotych**

WYSZCZEGÓLNIENIE		Rok 2017	Rok oceny	Prognoza 2019
<b>OGÓŁEM</b>				
OGÓŁEM ( działy)	1	6 563 981	6 672 044	7 275 500
W tym: w budżecie OPS/PCPR	2	6 533 530	6 640 180	7 232 500
<b>851 - OCHRONA ZDROWIA</b>				
85153 - Przeciwdziałanie narkomanii	3	2 200	1 000	3 000
w tym: w budżecie OPS / PCPR	4	0	0	0
85154 - Przeciwdziałanie alkoholizmowi	5	28 251	30 864	40 000
w tym: w budżecie OPS / PCPR	6	0	0	0
<b>852 - POMOC SPOŁECZNA</b>				
85202 - Domy pomocy społecznej	7	64 398	77 056	115 000
w tym: w budżecie OPS / PCPR	8	64 398	77 056	115 000
85203 - Ośrodki Wsparcia	9	0	0	0
w tym: w budżecie OPS / PCPR	10	0	0	0
85205 - Przeciwdziałanie przemocy w rodzinie	11	938	658	2 500
w tym: w budżecie OPS / PCPR	12	938	658	2 500
85213 - Składki na ubezpieczenie zdrowotne opłacane za osoby pobierające niektóre świadczenia z pomocy społecznej, niektóre świadczenia rodzinne oraz za osoby uczestniczące w zajęciach centrum integracji społecznej	13	18 028	18 858	20 000

WYSZCZEGÓLNIENIE		Rok 2017	Rok oceny	Prognoza 2019
w tym: w budżecie OPS / PCPR	14	18 028	18 858	20 000
85214 - Zasiłki okresowe, celowe i pomoc w naturze oraz składki na ubezpieczenia emerytalne i rentowe	15	53 726	49 074	60 000
w tym: w budżecie OPS / PCPR	16	53 726	49 074	60 000
85215 - Dodatki mieszkaniowe	17	4 051	3 817	5 000
w tym: w budżecie OPS / PCPR	18	4 051	3 817	5 000
85216 - Zasiłki stałe	19	101 712	118 243	120 000
w tym: w budżecie OPS / PCPR	20	101 712	118 243	120 000
85218 - Powiatowe Centrum Pomocy Rodzinie	21	X	X	X
w tym: w budżecie OPS/PCPR	22	X	X	X
85219 - Ośrodek Pomocy Społecznej	23	368 404	422 048	482 000
w tym: w budżecie OPS/PCPR	24	368 404	422 048	482 000
85220 - Specjalistyczne poradnictwo, mieszkania chronione i ośrodki interwencji kryzysowej	25	0	0	0
w tym: w budżecie OPS / PCPR	26	0	0	0
85228 - Usługi opiekuńcze i specjalistyczne usługi opiekuńcze	27	38 953	67 982	70 000
w tym: w budżecie OPS / PCPR	28	38 953	67 982	70 000
85230 - Pomoc w zakresie dożywiania	29	89 996	95 000	90 000
w tym: w budżecie OPS / PCPR	30	89 996	95 000	90 000
85231 - Pomoc dla cudzoziemców	31	0	0	0
w tym: w budżecie OPS / PCPR	32	0	0	0
W tym (z wiersza 31): Wydatki na pomoc dla cudzoziemców w celu integracji ze środowiskiem (cudzoziemcy, którzy uzyskali status uchodźcy lub ochronę uzupełniającą)	33	0	0	0
w tym: w budżecie OPS / PCPR	34	0	0	0
85232 - Centra Integracji Społecznej	35	0	0	0
w tym: w budżecie OPS / PCPR	36	0	0	0
85278 - Usuwanie skutków klęsk żywiołowych	37	0	0	0
w tym: w budżecie OPS / PCPR	38	0	0	0
85295 - Pozostała działalność	39	10 125	12 880	14 000
w tym: w budżecie OPS / PCPR	40	10 125	12 880	14 000
<b>853 - POZOSTAŁE ZADANIA W ZAKRESIE POLITYKI SPOŁECZNEJ</b>				
85311 - Rehabilitacja zawodowa i społeczna osób niepełnosprawnych	41	0	0	0
w tym: w budżecie OPS / PCPR	42	0	0	0
85321 - Zespoły orzekania o niepełnosprawności	43	0	0	0
w tym: w budżecie dyspozycji OPS / PCPR	44	0	0	0
85324 - Państwowy Fundusz Rehabilitacji Osób Niepełnosprawnych	45	0	0	0
w tym: w budżecie OPS / PCPR	46	0	0	0
85395 - Pozostała działalność w zakresie polityki społecznej	47	0	0	0
w tym: w budżecie OPS / PCPR	48	0	0	0
<b>854 - EDUKACYJNA OPIEKA WYCHOWAWCZA</b>				



WYSZCZEGÓLNIENIE		Rok 2017	Rok oceny	Prognoza 2019
85415 - Pomoc materialna dla uczniów o charakterze socjalnym	49	55 741	41 559	54 000
w tym: w budżecie OPS / PCPR	50	55 741	41 559	54 000
85416 - Pomoc materialna dla uczniów o charakterze motywacyjnym	51	0	0	0
w tym: w budżecie OPS / PCPR	52	0	0	0
<b>855 - RODZINA</b>				
85501 - Świadczenie wychowawcze	53	3 857 321	3 665 380	4 000 000
w tym: w budżecie OPS / PCPR	54	3 857 321	3 665 380	4 000 000
85502 - Świadczenia rodzinne, świadczenie z funduszu alimentacyjnego oraz składki na ubezpieczenia emerytalne i rentowe z ubezpieczenia społecznego	55	1 847 961	1 858 215	2 000 000
w tym: w budżecie OPS / PCPR	56	1 847 961	1 858 215	2 000 000
85504 - Wspieranie rodziny	57	22 176	209 410	200 000
w tym: w budżecie OPS / PCPR	58	22 176	209 410	200 000
85505 - Tworzenie i funkcjonowanie żłobków	59	0	0	0
w tym: w budżecie OPS / PCPR	60	0	0	0
85506 - Tworzenie i funkcjonowanie klubów dziecięcych	61	0	0	0
w tym: w budżecie OPS / PCPR	62	0	0	0
85507 - Dzienni opiekunowie	63	0	0	0
w tym: w budżecie OPS / PCPR	64	0	0	0
85508 - Rodziny zastępcze	65	0	0	0
w tym: w budżecie OPS / PCPR	66	0	0	0
85510 - Działalność placówek opiekuńczo-wychowawczych	67	0	0	0
w tym: w budżecie OPS / PCPR	68	0	0	0

## 8. Aktywność projektowo-konkursowa jednostki organizacyjnej pomocy społecznej

Nie dotyczy.

## 9. Współpraca z organizacjami pozarządowymi - zadania zlecone w obszarze pomocy i wsparcia

Nie dotyczy.

## 10. Wnioski końcowe

Ocena zasobów pomocy społecznej dla gminy Stara Kornica za 2018 rok została przygotowana na podstawie danych zebranych przez Ośrodek Pomocy Społecznej za pośrednictwem systemu Centralnej Aplikacji Statystycznej MRPiPS. Dane z Oceny umożliwiają analizowanie i monitorowanie występowania problemów społecznych oraz planowanie działań aktywizujących jednostki samorządu terytorialnego w obszarze usług społecznych. Zawarte w niej informacje są materiałem poglądowym mającym ułatwić władzom gminy podejmowanie decyzji związanych z planowaniem budżetu w zakresie polityki społecznej w kolejnym roku i stały się podstawą do sformułowania poniższych wniosków i rekomendacji.

Analizując ocenę zasobów pomocy społecznej pod kątem istniejących problemów i potrzeb należy

pamiętać, iż sukces w realizacji zadań w dużej mierze zależy od decyzji podejmowanych przez podmioty polityki społecznej usytuowane zarówno na szczeblu lokalnym, jak i ponadlokalnym. Mając na względzie analizę zasobów pomocy społecznej Gminy Stara Kornica przy planowaniu budżetu na kolejny rok na realizację zadań z zakresu pomocy społecznej warto zwrócić uwagę na następujące kwestie:

### **1. Rozwój i wprowadzanie nowych form aktywizacji osób w wieku poprodukcyjnym.**

Z danych demograficznych wynika, że liczba mieszkańców w wieku poprodukcyjnym stanowi prawie 20% ogólnej liczby mieszkańców. Konieczne staje się zaplanowanie różnorodnych form aktywizacji dla tych osób zgodnych z ich zainteresowaniami, np. poprzez utworzenie klubu lub domu dla seniorów z Programu Senior+.

### **2. Wzrost nakładów na usługi opiekuńcze.**

Ciągły proces starzenia się społeczeństwa w Gminie Stara Kornica implikuje konieczność zapewnienia opieki osobom starszym, które są jej pozbawione ze strony rodziny lub gdy rodzina sama nie jest w stanie zapewnić jej w wymaganym zakresie lub formie. Sukcesywnie, corocznie wzrasta zainteresowanie mieszkańców naszej Gminy tą formą pomocy.

### **3. Zapewnienie całodobowej opieki w domach pomocy społecznej.**

Analizując obszar potrzeb w zakresie pomocy osobom starszym, długotrwale chorym lub niepełnosprawnym, zauważa się stałą konieczność zapewnienia środków w budżecie na odpłatność za pobyt mieszkańców Gminy Stara Kornica w domach pomocy społecznej. Koszt odpłatności za pobyt w DPS stanowi znaczne, stałe i długotrwale zobowiązanie dla budżetu Gminy.

### **4. Utworzenie mieszkania chronionego.**

Zgodnie z ustawą o pomocy społecznej mieszkanie chronione jest formą pomocy m.in. dla osób starszych, niepełnosprawnych, chorych. Pobyt w mieszkaniu chronionym, pod opieką specjalistów, może zastąpić pobyt w placówce zapewniającej całodobową opiekę.

### **5. Utworzenie placówki wsparcia dziennego.**

Placówka wsparcia dziennego zapewnia pomoc rodzinie w opiece i wychowaniu dzieci. Może być prowadzona w różnych formach, tj. opiekuńczej (np. jako koło zainteresowań, świetlica, klub, ognisko wychowawcze), specjalistycznej lub pracy podwórkowej realizowanej przez wychowawcę. Wymóg utworzenia i prowadzenia placówki wsparcia dziennego spoczywa na Gminie na podstawie ustawy o wspieraniu rodziny i systemie pieczy zastępczej.

Wartość wskaźnika barometru ubóstwa w wymiarze finansowym w poszczególnych gminach

Powiat	Wskaźnik finansowy
Stara Kornica	-0,26
Powiat (średnia)	-0,02
Województwo (średnia)	0,00

Wartość wskaźnika barometru ubóstwa w wymiarze warunków życia w poszczególnych gminach

Powiat	Wskaźnik finansowy
Stara Kornica	-0,26
Powiat (średnia)	-0,04
Województwo (średnia)	0,00

Wartość wskaźnika barometru ubóstwa w wymiarze sytuacji na rynku pracy w poszczególnych gminach

Powiat	Wskaźnik finansowy
Stara Kornica	-0,24
Powiat (średnia)	-0,03
Województwo (średnia)	-0,00

## 6. Gospodarka finansowa gminy.

### Sprawozdanie z wykonania budżetu Gminy Stara Kornica za 2018 rok.

Budżet Gminy Stara Kornica na 2018 rok został uchwalony przez Radę Gminy w dniu 29 stycznia 2018 roku, Uchwałą Nr 1.111/225/201 8 w następujących wielkościach

- 1 Dochody -19.103.280,00 zł, z tego:
  - bieżące- 18.891 980,00 zł,
  - majątkowe -212.000,00 zł,
2. Wydatki 19.871795,19 zł, z tego.
  - bieżące- 18.775.668,81 zł,
  - majątkowe - 1.096.126,38 zł,
3. Ustalony deficyt budżetowy w kwocie 768.515,19 zł, planowano sfinansowanie kredytem.
4. Wydatki na przedsięwzięcia realizowane w ramach Funduszu Sołeckiego, kwota 295.282,21 zł,
5. Limity wydatków na zadania inwestycyjne 2018 rok- 1.096.126,38 zł.
- 6 Utworzono rezerwę ogólną w wysokości 198.717,95zł, oraz rezerwę celową, na realizację zadań własnych z zakresu zarządzania kryzysowego w wysokości 46.107,26 zł zgodnie z ustawą o zarządzaniu kryzysowym (Dz.U.Nr.89 poz.590).
7. Plan na zadania z zakresu administracji rządowej -5.566.177,00 zł.
8. Dotacje udzielone z budżetu gminy podmiotom należącym i nie należącym do sektora finansów publicznych, kwota 50.530,00 zł

Po wprowadzonych w ciągu roku zmianach, budżet kształtował się następująco.

- 1 Dochody -22.259.491 zł,  
z tego
  - bieżące- 21.278.544,32 zł,
  - majątkowe - 980.947,61 zł
- 2 Wydatki -24.612.968,18 zł,  
z tego:
  - bieżące - 21.007.512,15 zł,
  - majątkowe - 3.605.456,03 zł,
3. Limity wydatków na zadania inwestycyjne realizowane w 2018 roku -  
3.605.456,03 zł
4. Planowany deficyt budżetowy w kwocie 2.353.476,25 zł, zmieniono finansowanie z kredytu na nadwyżkę budżetową z lat ubiegłych

5. Rezerwa ogólna — 5780,45zł, W ciągu roku rezerwa ogólna została rozdysponowana na niedoszacowane zadania w kwocie 192.937 zł ,natomiast rezerwa celowa na realizację zadań własnych z zakresu zarządzania kryzysowego w kwocie 46.107 , 26 zł, nie została rozdysponowana

6. Plan na zadania z zakresu administracji rządowej — 6.475.163,81 zł,

Plan budżetu został zmieniony następująco.

- zwiększony - po stronie dochodów o kwotę 3.156.211 ,93 zł,

- zwiększony po stronie wydatków o kwotę 4.741.172,99 zł,

- zwiększony na zadania z zakresu administracji rządowej , o kwotę 908.986,81 zł,

- zwiększony na zadania inwestycyjne o kwotę 2.509.329,65 zł,

- zwiększenie planowanego deficytu w kwocie 1 584.961 ,06 zł, oraz zmiana jego finansowania z kredytu na nadwyżkę budżetową gminy z lat ubiegłych.

Zmiany w planie budżetu zostały wprowadzone 1

Uchwałami Rady Gminy:

Nr LIV/228/2018 z dnia 22 lutego 2018 rok

Nr LV/230//2018 z dnia 18 marca 2018 rok

Nr LVII/236/2018 z dnia 12 kwietnia 2018 rok

Nr LVIII/238/2018 z dnia 27 kwietnia 2018 rok

- Nr LIX/241/2018z dnia 18 maja 2018 rok

Nr LX/243/2018 z dnia 22 maja 2018 rok

Nr LXIII/246/2018 z dnia 22 czerwca 2018 rok

Nr LXIV/256/2018 z dnia 20 lipca 2018 rok

Nr LXV/258/2018 z dnia 10 sierpnia 2018 rok

Nr LXVIII/263/2018 z dnia 10 września 2018 rok

Nr LXVIII/269/2018 z dnia 24 września 2018 rok

Nr LXIX/271/2018 z dnia 05 października 2018 rok

Nr 111/1 1/2018 z dnia 07 grudnia 2018 rok

Nr IV/29/2018 z dnia 28 grudnia 2018 rok

2. Zarządzeniem Wójta Gminy

Nr 199 12018 z dnia 30 marca 2018 rok

Nr 216/2018 z dnia 09 lipca 2018 rok

Nr 220/2018 z dnia 31 lipca 2018 rok

Nr 221/2018 z dnia 08 sierpnia 2018 rok

Nr 223/2018 z dnia 21sierpnia 2018 rok.

Nr 230/2018 z dnia 28 września 2018 rok  
Nr 232/2018 z dnia 17 października 2018 rok  
Nr 234/2018 z dnia 25 października 2018 rok

Budżet gminy za 2018 rok wykonano w 96,19 % po stronie dochodów , w kwocie 21.412.033,78 zł, przy planie 22.259.491 ,93 zł oraz w 89, 17 % po stronie wydatków w kwocie 21.947.132,82 zł. , przy planie 24.612.968,18 zł.

Dochody bieżące zostały zrealizowane w kwocie 21.178.164,95 zł, przy planie 21.278.544,32 zł, stanowi to 99,53% , dochody majątkowe zrealizowano w kwocie 233.868,83 zł, przy planie 980.947,61 zł, co stanowi 23,84 %

Wydatki bieżące na plan 21.007.512, 15 zł, zrealizowano w kwocie 19.449.687,60 zł , co stanowi 92,58 % , natomiast wydatki majątkowe na plan

3.605.456,03 zł, wykonano na kwotę 2.497.445,22 zł, co stanowi 69,27<sup>0</sup>/0.

Zadania bieżące realizowane były w miarę istniejących potrzeb w sposób

płynny. Z tego tytułu gmina nie posiada żadnych zobowiązań.

Czynnikiem istotnym przy realizacji zadań majątkowych jest zewnętrzne wsparcie finansowe które uzależnia ich realizację.

Odchylenia w realizacji planu zostały omówione w dalszej części niniejszego sprawozdania przy omawianiu zadań z poszczególnych działów klasyfikacji budżetowej.

Rok 2018 zamknięto deficytem budżetowym w kwocie 535.099,04 zł, przy planowanym deficycie 2.353.476,25 zł.

W 2018 roku gmina nie zaciągała kredytów, pożyczek.

Stan zadłużenia gminy z tytułu zaciągniętych pożyczek na dzień 31 grudnia 2018 rok wynosi 0 zł,

Zobowiązań wymagalnych Gmina nie posiada.

Gmina udzieliła pożyczkę w kwocie 50.000,00 zł, dla Stowarzyszenia „Lokalna Inicjatywa - Wspólny Cel” z siedzibą w Starej Kornicy z przeznaczeniem za realizację zadania pn. ”Zakup strojów ludowych oraz instrumentów muzycznych dla zespołów tanecznych i wokalnych” , które jest współfinansowane ze środków Europejskiego Funduszu Rolnego na rzecz Rozwoju Obszarów Wiejskich w ramach Programu Rozwoju Obszarów Wiejskich na lata 2014-2020. Zgodnie z zawartą w dniu 12 października 2018 roku umową Nr 1/2018 termin spłaty pożyczki określono na 30 czerwca 2019 roku.

Stan należności na rzecz budżetu gminy wg. stanu na 31 grudnia 2018 rok w formie depozytów i gotówki wynosi 2.121.715,21 zł, z czego depozyty na żądanie 71 1.225,86 zł, depozyty terminowe 1.410.489,35 zł gotówka w kasie 0 zł

Należności wymagalne 713.394,21 zł, stanowi to 3,20 % ogólnej kwoty rocznego planu dochodów budżetu , należności pozostałe 3.744,21 zł.

W celu prawidłowej realizacji dochodów budżetu gminy w stosunku do zalegających wszczęto egzekucję, która przedstawia się następująco łączne zobowiązanie pieniężne - wystawiono 31 1 upomnień na kwotę 1 18.406,50 zł, 145 tytułów wykonawczych, na kwotę 44.549,50 zł podatek od środków transportowych - wystawiono 8 upomnień na kwotę

44.216,00 zł, oraz 3 tytuły wykonawcze, na kwotę 1 1.988,60 zł, podatek od nieruchomości osoby prawne wystawiono 21 upomnień na kwotę 1 12.420,60 zł, wystawiono 6 tytułów wykonawczych na kwotę 24.951 ,60 zł, opłata za odpady komunalne-wystawiono 236 upomnień na kwotę 89.623,34 zł, 98 tytułów wykonawczych na kwotę 1 1 .763,20 zł.

Skutki obniżenia górnych stawek podatków obliczone za 2018 rok wynoszą 71 1.421 zł, obejmują

- podatek od nieruchomości 207.272,00 zł, podatek rolny 225.598,00 zł,
- podatek od środków transportowych 278.551 zł,
- Udzielono ulgi ogółem na kwotę 18.465,45 zł. w tym.
- w podatku od nieruchomości , kwota 3.585,45 zł,
- w opłacie za odbiór odpadów komunalnych na kwotę 14.880,00 zł,
- Umorzono zaległości w podatkach oraz opłatach na kwotę 1 1.221 zł z tego.
- podatek rolny 5.217,00 zł,
- podatek od nieruchomości 5.214,60 zł,
- podatek leśny 770,00 zł,
- odsetki za zwłokę 20,00 zł,

Realizację dochodów w poszczególnych działach klasyfikacji budżetowej przedstawia załącznik nr 1 do niniejszej informacji

#### Dział 010 — Rolnictwo i łowiectwo .

Plan 723.015,81 zł, wykonanie 676.799,1 1 zł, co stanowi 93,61<sup>0</sup>/0

Na dochód składają się:

- wpłata za wykonane przyłącza wodociągowe , kwota 6.682,06 zł, saldo zaległości 3.830,99 zł,
- wpłata za wodomierz, kwota 247,84 zł, saldo zaległości 0 zł,
- wpłata za przyłącze kanalizacyjne, kwota 1 1 .128,82 zł, saldo zaległości 2.053,01 zł,
- wpłata odsetek 68,15 zł, saldo zaległości 164,85 zł,
- dotacja celowa w kwocie 100.000,00 zł, ze środków finansowych budżetu Województwa Mazowieckiego na zadania z zakresu budowy i modernizacji dróg dojazdowych do gruntów rolnych z przeznaczeniem na modernizację drogi gminnej w Wólce Nosowskiej
- dochody z najmu i dzierżawy składników majątkowych Skarbu Państwa, jednostek s.t. na plan 4.800,00 zł, zostały zrealizowane w kwocie 2.556,43 zł

-dotacji celowa z budżetu państwa na realizację zadań bieżących z zakresu administracji rządowej oraz innych zadań zleconych gminie ustawami w kwocie 556.115,81 zł, obejmuje dotację celową na zwrot akcyzy zawartej w cenie oleju napędowego producentom rolnym wykorzystanego do produkcji rolnej

Dział 400- Wytwarzanie i zaopatrzenie w energię elektryczną , gaz i wodę .

Plan 585.258,00 zł, wykonanie 605.866,11 zł, realizacja 103,52 %

Na realizację dochodów składa się wpłata za wodę , kwota 454.008,73 zł, saldo zaległości , kwota 72.015,00 zł, saldo nadpłat, kwota 971 ,48 zł, wpłata za ścieki , kwota 148.735,30 zł, saldo zaległości 27.100,06 zł, saldo nadpłat 77,78 zł, wpłata odsetek wynikająca z wpłat za wodę i kanalizację dokonane po terminie kwota 3.122,08 zł, saldo zaległości 4.181 ,58 zł.

Dział 700 — Gospodarka mieszkaniowa

Plan 408.500,00 zł, wykonanie 224.943,34 zł, co stanowi 55,07 % realizacji planowanego dochodu

Na wykonanie dochodów składają się wpływy.

- z najmu lokali mieszkalnych i użytkowych , kwota 180.712,31 zł ,co stanowi 82,14 % realizacji planowanego dochodu , saldo zaległości 34.749,90 zł , saldo nadpłat 0,67 zł, ze sprzedaży składników majątkowych, kwota 15.300,00 zł, 10,20 %wpłata odsetek od nieterminowych wpłat z tytułu opłat za wynajem lokali mieszkalnych i użytkowych dokonane po terminie , kwota 107,03 zł, 21 ,41 % realizacji, saldo zaległości- 13.122,1 1 zł

dotacja celowa ze środków finansowych budżetu Województwa Mazowieckiego w ramach „Mazowieckiego Instrumentu Aktywizacji Sołectw MAZOWSZE 2018” w kwocie 9.594,00 zł, z przeznaczeniem na Budowę Placu Zabaw w Starej Kornicy dotacja celowa ze środków Ministra Obrony Narodowej w kwocie 19.230,00 zł, z przeznaczeniem na „Ławkę Niepodległości dla samorządów”

Dział 750- Administracja publiczna.

Plan 1 17.257,00 zł, wykonanie 126.925,28 zł, 108,25 %/0 realizacji Są to w całości dochody bieżące. Na wykonanie dochodu składa się wpływ dotacji na zadania zlecone administracji , kwota 55.959,81 zł, 98,80 % realizacji planowany wpływ udziału dochodu z tytułu opłaty za udostępnienie danych osobowych w kwocie 20,00 zł, nie został zrealizowany wpływ opłaty egzekucyjnej ,wpłaty za energię elektryczną , kwota 25.088,96 zł 125,44 % realizacji wpływ odsetek od wpłaty za energię elektryczną 0,88 zł, wpływy z tytułu spadków, zapisów i darowizn w postaci pieniężnej w kwocie 29.821 zł, 1 19,29 %/0 wynagrodzenie płatnika składek, kwota 976,09 zł, 195,22 % realizacji wpływ darowizny, kwota 15.000,00 zł, wynagrodzenie



płatnika składek od pracowników obsługi wodociągów i kanalizacji, kwota 78,00 zł , 78,00 % realizacji

Dział 751 — Urzędy naczelnych organów władzy państwowej, kontroli i ochrony prawa oraz sądownictwa .

Plan 88.489,00 zł, wykonanie 83.541 ,65 zł, 94,41 % realizacji.

Wykonaniem dochodu jest wpływ dotacji na zadania zlecone z przeznaczeniem na aktualizację rejestru wyborców, kwota 1.006,00 zł, oraz na przeprowadzenie wyborów do rad gmin, rad powiatów i sejmików województw, wybory wójtów, burmistrzów i prezydentów miast oraz gminne, powiatowe i wojewódzkie , kwota 82.535,65 zł,

Dział 754 — Bezpieczeństwo publiczne i ochrona przeciwpożarowa .

Plan 28.042,00 zł, wykonanie 28.042,00 zł, 100,00 % realizacji.

Wykonanie dochodów obejmuje dotację celową na wydatki bieżące w kwocie 4.300,00 zł, z Funduszu Prewencyjnego oraz dotację celową na dofinansowanie własnych zadań bieżących gmin w kwocie 23.742,00 zł, z przeznaczeniem na Remont ogrzewania garażu oraz magazynów na sprzęt strażnicy w OSP Nowe Szpaki”

Dział 756 — Dochody od osób prawnych , od osób fizycznych i od innych jednostek nie posiadających osobowości prawnej.

Plan 4.272.052,00 zł, wykonanie 4.307.223,24 zł, co stanowi 100,82 <sup>0</sup>/0 .realizacji planowanego dochodu .

Wykonanie obejmuje dochody bieżące.

wpływ podatku dochodowego od osób fizycznych opłacony w formie karty podatkowej, kwota 16, 15 zł,

Wpływ z podatku rolnego podatku leśnego podatku od czynności cywilnoprawnych, podatków i opłat lokalnych od osób prawnych i innych jednostek organizacyjnych , kwota 764.085,60 zł, przy planie 772.659,00 zł, 98,89 % realizacji z tego:

- podatek od nieruchomości, kwota 746.990,70 zł— 99,07 % realizacji , saldo zaległości 20.639,30 zł,
- podatek rolny, kwota 2.601 zł, 87,49 % realizacji , saldo zaległości 300,00 zł,
- podatek leśny, kwota 9.924,00 zł, 94,64 % realizacji ,saldo 0 zł,
- podatek od środków transportowych, kwota 4.413,00 zł, 88,26 % realizacji



- odsetki od nieterminowych wpłat z tytułu podatków i opłat, kwota 156,90 zł 78,45 % , saldo należności 3.184,00 zł,

wpływy z podatku rolnego, podatku leśnego, podatku od czynności cywilnoprawnych, podatków i opłat lokalnych od osób fizycznych , kwota 1.380.813,25 zł, przy planie 1.437.278,00 zł 96,07 % realizacji .

podatek od nieruchomości , kwota 429.450,71 zł, 102,25 % realizacji , saldo zaległości 48.332, 14 zł, saldo nadpłat 348,80 zł podatek rolny , kwota 600.686,15 zł, 91 ,43 % , saldo zaległości 19.991 zł, saldo nadpłat 466,00 zł, podatek leśny , kwota 39.436,22 zł, - 86,21 % , saldo zaległości 3.136,19 zł, saldo nadpłat 228,00 zł, podatek od środków transportowych , kwota 190.908,40 zł, 88,99 % , saldo zaległości 51 .759,20 zł podatku od spadków i darowizn , kwota 2671 zł, 53,42 % realizacji dochodu , saldo zaległości 73,20 zł, podatku od czynności cywilnoprawnych, kwota 113.007 43 zł, 125,56 % realizacji, saldo zaległości 1 1 ,57 zł, odsetki od nieterminowych wpłat z tytułu podatków i opłat, kwota 4.653,34 zł

93,07 % , saldo należności 12.849,00 zł,

wpływy z innych opłat stanowiących dochody jednostek samorządu terytorialnego .na podstawie ustaw, kwota 152.875,63 zł , przy planie 171.500,00 zł, 89, 14 % realizacji dochodu

opłaty skarbowej 14.306,00 zł, 68,12 % realizacji, opłaty eksploatacyjnej , 85.942,10 zł, 85,94 % realizacji, wpływy z opłat za zezwolenia na sprzedaż alkoholu , kwota 52.627,53 zł, 105,26 % opłaty planistycznej , kwota 0 zł, przy planie 500,00 zł, saldo zaległości 2.000,00 zł,

udziały gmin w podatkach stanowiących dochód budżetu państwa, kwota 2.009.432,61 zł, przy planie 1.890. 115,00 zł, 106,31 % realizacji

- udział w podatku dochodowym od osób fizycznych , kwota 1.978.323,00 zł, 106,35 % realizacji ,
- udział w podatku dochodowym od osób prawnych, kwota 31.109,61 zł, 103,70 % realizacji .

#### Dział 758 — Różne rozliczenia

Plan 7.899.232,76,00 zł, wykonanie 7.798.361 zł, 98,72 % realizacji .

Na wykonanie dochodu, który jest dochodem bieżącym składają się subwencja oświatowa , kwota 3.894.486,00 zł, 100,00 % realizacji subwencja wyrównawcza subwencji ogólnej , kwota 3.738.509,00 zł, 100,00 % realizacji

- odsetki od środków zgromadzonych na rachunkach bankowych, kwota 49.129,13 zł, 32,75 % realizacji zwrot części wydatków wykonanych w ramach funduszu sołeckiego w 2017 roku wydatki bieżące 31.399,10 zł, wydatki majątkowe 30.763,66 zł, część równoważąca subwencji ogólnej, kwota 54.075,00 zł, 100,00 % realizacji

#### Dział 801 — Oświata i wychowanie .

Plan 1.046.563,63 zł, wykonanie 1.086.693,28 zł, co stanowi 103,83 % realizacji

Wykonanie tego działu obejmuje wpływy z różnych opłat , kwota 55.113,86 zł, 157,47% realizacji wpływy za wynajem Sali, kwota 0 zł, 0 % realizacji

- wynagrodzenie płatnika, kwota 874,99 zł , 87,50 % realizacji dotacja celowa w ramach programów finansowanych z udziałem środków europejskich na projekt „Mobilność Kadry Edukacji Szkolnej w programie Erasmus+„ w kwocie 55.993,21 zł , refundacja wydatków za rok 2017
- dotacja celowa na zadania własne gminy, kwota 44.956,88 zł, 99,99% realizacji z przeznaczeniem na dofinansowanie zakupu nowości wydawniczych do bibliotek szkolnych- zgodnie z Uchwałą Nr 180/2015 Rady Ministrów z dnia 6 października 2015 roku w sprawie ustanowienia programu wieloletniego „Narodowy Program Rozwoju Czytelnictwa„-Priorytet 3, kwota 16.960,00 zł, oraz Aktywna tablica kwota 28.000,00 zł
- wpływ dopłaty do wycieczki szkolnej uczniów klas „0” , kwota 152,00 zł, 30,40 %
- wpływ wynagrodzenia płatnika składek , kwota 108,55 zł, 54,28 % realizacji
- wpływ dotacji celowej na realizację zadań własnych związanych z utrzymaniem oddziałów przedszkolnych, kwota 30.140,00 zł, 100,00 % realizacji
- wpływ odpłatności za przedszkole, kwota 5.409,50,00 zł,
- wpływy z opłat za korzystanie z wyżywienia w jednostkach realizujących zadania z zakresu wychowania przedszkolnego, kwota 76.517,34 zł wpływ dopłaty do wycieczki „przedszkolaków”, kwota 1.823, 16 zł, wpływ wynagrodzenia płatnika składek kwota 1 .561 106 zł dotacja celowa z budżetu państwa na utrzymanie przedszkola, kwota 1 10.970,00 zł,
- wpływ odpłatności za wycieczkę uczniów gimnazjum , kwota 762,00 zł .wynagrodzenie płatnika składek, kwota 136,38 zł,
- dotacja celowa w ramach programów finansowanych z udziałem środków europejskich na naukę języka angielskiego w gimnazjum , kwota 1.800,00 zł, dotacja celowa na realizację zadań bieżących zleconych gminie do realizacji z przeznaczeniem na zapewnienie uczniom prawa do bezpłatnego dostępu do podręczników, materiałów edukacyjnych lub ćwiczeniowych kwota 43.132,72 zł dotacja celowa w kwocie 128.81 1 ,38 zł, w ramach programów finansowanych z

udziałem środków europejskich na projekt „Mobilność Kadry Edukacji Szkolnej w programie Erasmus+ „ na lata 2018-2019 z przeznaczeniem na Szkołę

Podstawową w Kobylanach oraz do Zespołu Publicznych Placówek Oświatowych w Starej Kornicy dotacja celowa w kwocie 528.430,25 zł, w ramach programów finansowanych z udziałem środków europejskich na realizację projektu RPMA. 10.01-14-a394118 pt. "Rozwój kompetencji kluczowych w Gminie Stara Kornica" , realizowanego w ramach Regionalnego Programu Operacyjnego Województwa Mazowieckiego na lata 2014-2020 przez ZPPO w Starej Kornicy ora Szkoły Podstawowe w Kobylanach , Starych Szpakach .

#### Dział 852 — Pomoc społeczna .

Plan 310.764,68 zł wykonanie 314.160,87 zł, co stanowi 101 % realizacji dochodu.

Wykonaniem dochodu tego działu, który jest dochodem bieżącym jest: wpływ odpłatności za pobyt w DPS w kwocie 3.714,68 zł, wpływ dotacji celowej na składki na ubezpieczenia zdrowotne opłacane za osoby

pobierające niektóre świadczenia z pomocy społecznej oraz niektóre świadczenia rodzinne, kwota 18.858,07 zł, 99,02 % realizacji ,z czego w ramach zadań zleconych, kwota 8.720,60 zł, 98,47 % w ramach zadań własnych, kwota

10.137,47 zł, 99,49<sup>0</sup>/0 realizacji dotacja na zasiłki okresowe 18.000,00 zł, 100,00 % realizacji dotacja na dodatki mieszkaniowe 519,41 zł, 99,89 % realizacji dotacja na zasiłki stałe 1 18.242,76 zł, 99,98 % realizacji wpływ wynagrodzenia płatnika składek, kwota 104,00 zł, 104,00 % realizacji dotacja celowa na wypłacenie wynagrodzenia przyznanego opiekunowi przez sąd

opiekunów za sprawowanie opieki, kwota 1.624,00 zł, dotacja na utrzymanie Gminnego Ośrodka Pomocy Społecznej , kwota

70.880,00 zł, 100,00<sup>0</sup>/0 realizacji wpływ odpłatności za usługi opiekuńcze, 9.123,50 zł, 228,09 % realizacji odsetki od wpłat po terminie 1,72 zł dotacja celowa na specjalistyczne usługi opiekuńcze, kwota 16.004,64 zł 100,00 % realizacji, wpływ 5% dochodu z tytułu odpłatności za specjalistyczne usługi opiekuńcze 88,09 zł dotacja celowa otrzymana z budżetu państwa na zadania bieżące z przeznaczeniem na dofinansowanie dożywiania , kwota 57.000,00 zł, 100,00 % realizacji

#### Dział 854 — Edukacyjna opieka wychowawcza

Plan 189.282,10 zł, wykonanie 149.103,88 zł, 78,77<sup>0</sup>/0 realizacji

Dochodem tego działu jest wpływ odpłatności młodzieży za obiady szkolne 1 1 1 949,52 zł, 73,44 % realizacji , wynagrodzenie płatnika składek , kwota 73,36 zł, dotacja na zadania własne gminy z przeznaczeniem na pomoc materialną o charakterze socjalnym dla młodzieży szkolnej, 37.781 00 zł, 100,00 % realizacji .

## Dział 855- Rodzina

Plan 5.724.211 zł , wykonanie 5.724.149,83 zł, 100,00% realizacji planu na realizację planu składają się:

wpływ dotacji celowej z budżetu państwa na realizację świadczeń wychowawczych, kwota 3.665.380,00 zł, wpływ niesłusznie pobranych świadczeń rodzinnych pielęgnacyjnych , kwota 5.872,59zł,58,73% realizacji wpływ dotacji na świadczenia rodzinne oraz składki na ubezpieczenia emerytalne i rentowe z ubezpieczenia społecznego , kwota 1.858.215,00 zł, 100,00 % realizacji,

dochody jednostek samorządu terytorialnego związane z realizacją zadań z zakresu administracji rządowej oraz innych zadań zleconych ustawami, kwota 9.685,97 zł.- są to kwoty ściągniętych przez komornika alimentów , saldo zaległości 386.157 zł dotacja celowa na zadania zlecone gminie do wykonania z przeznaczeniem na obsługę prowadzenia procedury Karty Dużej Rodziny, kwota 180,80 zł, oraz odpłatność za wydanie karty, kwota 0,47 zł, wpływ dotacji celowej na realizację zadań zleconych gminie do wykonania, kwota 179.180,00 zł, z przeznaczeniem na realizację rządowego programu „Dobry start” wpływ dotacji celowej na realizację zadań własnych gminy , kwota 5.635,00 zł, z przeznaczeniem na zatrudnienie asystenta rodziny.

## Dział 900 — Gospodarka komunalna i ochrona środowiska .

Plan 691.636,95 zł, wykonanie 250.508,30 zł, 36,22% realizacji .

Wykonanie dochodu obejmuje wpływ opłaty za odbiór odpadów komunalnych, kwota 228.861 ,62 zł, 93,17 % realizacji ,saldo zaległości 37.029,50 zł, saldo nadpłat 1.084,37 zł.

wpłaty za odbiór śmieci, kwota 227,92 zł, saldo zaległości 489,98 zł, nadpłat 1 1 1 zł, wpływ odsetek od nieterminowych wpłat od opłaty śmieciowej 1 951 , 78 zł, saldo zaległości 3.797,00 zł,

Planowana do realizacji dotacja celowa w kwocie 415.496,95 zł, w ramach programów finansowanych z udziałem środków europejskich oraz środków , o których mowa w art.5 ust. 1 pkt 3 oraz ust.3pkt 5 i 6 ustawy z przeznaczeniem na Budowę Punktu Selektywnego Zbierania Odpadów Komunalnych na terenie Gminy Stara Kornica w związku z brakiem realizacji zadania w 2018 roku, nie została zrealizowana

Dochodem działu jest również dotacja z Wojewódzkiego Funduszu Ochrony Środowiska , kwota 6.222,45 zł, z przeznaczeniem na wymianę pokrycia dachowego wykonanego z eternitu oraz wpłaty 60,00% udziału w opłatach za gospodarcze korzystanie ze środowiska wnoszonych do Urzędu Marszałkowskiego , kwota 13.944,53 zł, 77,47% realizacji

## Dział 921- Kultura i ochrona dziedzictwa narodowego.

Plan 150.487,00 zł, wykonanie 11.015,00 zł, 7,32<sup>0</sup>/0 realizacji.

Realizacja obejmuje odpłatność za naukę tańca nowoczesnego , kwota 1.015,00 zł oraz dotacja celowa ze środków finansowych budżetu Województwa Mazowieckiego w ramach „Mazowieckiego Instrumentu Aktywizacji Sołectw MAZOWSZE 2018”, w kwocie 10.000,00 zł, z przeznaczeniem na dofinansowane zadania Zakup wyposażenia do świetlicy wiejskiej oraz zmiana pokrycia dachowego w budynku strażnicy w Starych Szpakach

Planowana do realizacji dotacja celowa w kwocie 139.987,00 zł, w ramach programów finansowanych z udziałem środków europejskich oraz środków, o których mowa w art.5 ust. 1 pkt 3 oraz ust.3pkt 5 i 6 ustawy z przeznaczeniem na Przebudowę Gminnego Ośrodka Kultury w Starej Kornicy w roku 2018 nie została zrealizowana .

## Dział 926- Kultura fizyczna .

Plan 24.700,00 zł, wykonanie 24.700,00 zł, 100,00 % realizacji obejmuje dotację celową otrzymaną ze środków Funduszu Rozwoju Kultury Fizycznej zadania inwestycyjnego w ramach Programu Rozwoju Małej Infrastruktury SportowoRekreacyjnej o Charakterze Wielopokoleniowym - Otwarte Strefy Aktywności (OSA) Edycja 2018

Realizację wydatków z podziałem na działy i rodzaj zadania przedstawia załącznik nr.2 do niniejszej informacji

Realizację zadań zleconych przedstawia załącznik Nr 2a

Realizację zadań w ramach Funduszu Sołeckiego przedstawia załącznik Nr 3

Realizację wydatków inwestycyjnych przedstawia załącznik Nr 4

Szczegółowa analiza realizowanych wydatków przedstawia się następująco

## Dział 010 — Rolnictwo i łowiectwo

Plan 1.170.615,81 zł, wykonanie 944.709,95 zł, 80,70<sup>0</sup>/0 realizacji .

Wydatkami bieżącymi są, zakup paliwa, części zamiennych do sprzętu , opału do hydroforni oraz materiałów wodociągowych, kwota 14.988,77 zł

- zakup energii do hydroforni , przepompowni i oczyszczalni ścieków , kwota 169.795,18 zł,
- zakup usług remontowych , 53,63 zł

• zakup usług związanych z obsługą wodociągów i kanalizacji , kwota 1 1.477 zł, zakup usługi związanej z analizą ścieków , analizą wód popłuczyn, badanie wody kwota 10.206,47 zł, opłata stała za usługi wodne , kwota 20.708,50 zł,

Na Izby Rolnicze, wydatkowano kwotę 12.072,59 zł, - składka w wysokości 2 % wpływu z podatku rolnego

Wydatki związane z wypłatą akcyzy stanowią kwotę 556.1 15,81 zł, obejmują składkę na ubezpieczenia społeczne, kwota 1.348,38 zł, składkę na FP, kwota 192,18 zł, wynagrodzenie bezosobowe, kwota 7.844,00 zł, zakup materiałów biurowych, kwota 1 519,67 zł, wypłata akcyzy w kwocie 545.21 1 zł

Na wydatki majątkowe wydatkowano kwotę 149.291 ,35 zł , zostały one omówione w odrębnej części informacji.

#### Dział 600 —Transport i łączność .

Plan 2.199.135,22 zł, wykonanie 2 057240,43 zł, 93,55<sup>0</sup>/0 realizacji .

Na drogi powiatowe tytułem dotacji celowej na pomoc finansową przekazano , kwotę 123.772,48 zł, z przeznaczeniem na „Remont drogi powiatowej Nr 2022 W , Stara Kornica-Kiełbaski na odcinku od km 2+620 do km.2+953 , dł.0,333 km” Wydatki bieżące związane z utrzymaniem dróg gminnych obejmują:

- zakup mieszanki asfaltowej, kruszywa drogowego , znaków drogowych , wiat przystankowych do Czeberak oraz ławki do przystanku w Kazimierzowie, paliwa, części zamiennych, kwota 23.324,61 zł, zakup usług remontowych przy drodze gminnej w Kornicy Kolonii, kwota 12.262,99 zł, zakupy usług pozostałych, kwota 129.637,73 zł, na który składają się wywózka tłuczniem drogi Nowa Kornica-Koszelówka , kwota 4.000,94 zł, wywózka tłuczniem drogi gminnej Nowa Kornica-Walim, kwota 16.003,78 zł, wywózka żwirem drogi gminnej w Dubiczach , kwota 10.959,30 zł, wywózkę żwirem drogi gminnej w Rudce 14.760,00 zł utwardzenie drogi w Wygnankach , kwota 17.939,76 zł,

wywózka dróg gminnych w Wólce Nosowskiej , kwota 5.983,95 zł,

- wywózka tłuczniem drogi gminnej w Starej Kornicy, kwota 24.600,00 zł, wywózka żwirem dróg polnych w Wygnankach, Wólce Nosowskiej Kiełbaskach, Starej Kornicy kwota 33.569,90 zł,

- wskazanie oraz wznowienie granic drogi gminnej w Kobyłanach , kwota 1.820,10 zł, ubezpieczenie dróg gminnych , opłata za zajęcie pasa drogowego, 4.322,63 zł .Wydatki inwestycyjne dróg gminnych w kwocie 1.691.919,99 zł, zostały omówione w informacji z wydatków majątkowych



## Dział 700 — Gospodarka mieszkaniowa .

Plan 259.909,62 zł , wykonanie 166.076,48 zł, 63,90 % realizacja

Wykonanie obejmuje wydatki bieżące, na które składają się zakup materiałów , kwota 5.463,77 zł, w tym na budowę ogrodzenia w Czeberakach , kwota 4.248,93 zł, zakup energii elektrycznej, kwota 14.166,65 zł, zakup usług remontowych , kwota 0 zł, zakup usług pozostałych obejmujące pomiar objętości i osiadania powierzchni składowiska odpadów komunalnych ,opracowanie dokumentacji projektowej na utworzenie architektury rekreacyjno-sportowej oraz ławkę Niepodległości, kwota 5.687,06 zł, wydatki na analizę próbek odcieków z Gminnego Wysypiska Odpadów Komunalnych, kwota 9.741 zł, koszty ogłoszeń modułowych , kwota 849,81 zł,

Wydatki majątkowe w kwocie 130.167,89 zł, zostały omówione w informacji o wydatkach inwestycyjnych,

## Dział 710- Działalność usługowa .

Plan 29.132,00 zł, wykonanie 0 zł, 0 % realizacji.

Planowane wydatki bieżące w kwocie 5.000,00 zł, związane z opracowaniem projektów decyzji o warunkach zabudowy w 2018 nie wystąpiły .

Planowany wydatek majątkowy w kwocie 24.132,00 zł, został omówiony w informacji o wydatkach inwestycyjnych.

## Dział 750 -Administracja publiczna .

Plan 2.953.842,35 zł , wykonanie 2.687.376,67 zł, 90,98 % realizacji.

Na utrzymanie administracji realizującej zadania zlecone wydatkowano kwotę 55.959,81 zł, przy planie 56.637zł 3 - 98,80 % realizacji Na wydatki powyższe składają się płace 30.914,03 zł, - 98,16% dodatkowe wynagrodzenie roczne tzw, „trzynastki ” 4.284,00 zł, - 100,00% składka na ubezpieczenie społeczne 6.072,23 zł, - 98,42% składka na Fundusz Pracy 588,89 zł - 100,00 % zakup materiałów i wyposażenia , kwota 3.915,00 zł, na zakup urządzenia służącego do obsługi środka identyfikacji elektronicznej wydatki na konserwację ksiąg Urzędu Stanu Cywilnego , kwota 9.000,00 zł, odpis na Zakładowy Fundusz Świadczeń Socjalnych 1.185,66 zł, - 100,00 %

Na utrzymanie Rady Gminy poniesiono wydatek w kwocie 73.399,89 zł, na plan 77.500,00 zł, stanowi 94,71 % realizacji , obejmuje on w całości diety rady oraz zakup materiałów i środków żywności do obsługi rady.

Utrzymanie Urzędu Gminy stanowi wydatek w kwocie 1.988.928,68 zł, przy planie 2.225.754,05 zł 89,36% realizacji

W rozbiciu szczegółowym wydatki przedstawiają się następująco .wypłata za zakup szkielek korekcyjnych, wypłata ekwiwalentu za pranie odzieży

4.904,10 zł,- 87,57% realizacji, płace 1.098.698,39 zł, - 92,83 % realizacji

dodatkowe wynagrodzenie roczne tzw. „ trzynastki 75.926,40 zł, - 100,00% realizacji  
prowizja softysów za inkaso podatków 48.124,00 zł, - 96,25 % składka na ubezpieczenie społeczne 198.235,52 zł - 94,84 % składka na Fundusz Pracy 19.837,34 zł, - 66,57 % wpłaty na Państwowy Fundusz Rehabilitacji Osób Niepełnosprawnych 1 930,00 zł,- 96,39% wynagrodzenie bezosobowe zatrudnionych na umowę zlecenie pracowników 74.872,47 zł,- 99,83 .

nagrody konkursowa, 4.133,58 zł,- 35,94 % zakupy materiałów biurowych , druków, prasy, fachowej literatury, środków czystości, kwota 107.206,20 zł, - 95,25% zakup art. spożywczych do obsługi sekretariatu 5.548,23 zł, 92,47 % zakup energii elektrycznej, 20.626,18 zł, - 83,12 % zakup usług remontowych związanych z naprawą sprzętu , kwota 3.004,10 zł -42,92% zakup usług zdrowotnych, koszty okresowych badań lekarskich zatrudnionych pracowników 1 005,00 zł, - 77,31 %

Zakup usług pozostałych, kwota 161.670,54 zł, - 81 % realizacji, które obejmują

- usługi informatyczne i serwisowe, kwota 94.200,81 zł,

- bankowe, kwota 9.960,00 zł,

- promocyjne, kwota 3.402,18 zł,

  - usługi pocztowe , kwota 37.601 zł,

  - konserwacji i modernizacji sprzętu, transportowe ,opłata prowizji za windykację, wynajem łoi łoi, oprawa rejestrów wymiarowych, opłata za podpis elektroniczny kwota 16.506,35 zł zakup usług telekomunikacyjnych telefonii komórkowej i stacjonarnej 11.188,23 zł,- 92,06% zakup usług obejmujących wykonanie ekspertyz, analiz i opinii , kwota

55.561 zł, 80,36 % z tego: prawniczych 50.561 zł, oraz obsługa bhp.

5.000,00 zł, delegacje 31 .519,82 zł,- 87,56% ubezpieczenie budynków i sprzętu oraz koszty egzekucyjne 10.084,64 zł,-96,04% odpis na zakładowy fundusz świadczeń socjalnych 25.847,39 zł, - 100,0 podatek leśny, 57,00 zł, - 28,50 % koszty opłat komorniczych ,sądowych kwota 1.832,48 zł -87,26 % szkolenia pracowników,

14.632,84 zł, - 88,68 %

Na promocję gminy wydatkowano kwotę 77.645,32 zł, przy planie 79.352,63 zł. Wydatki powyższe obejmują organizację Gminno-Parafialnych dożynek łącznie z nagrodami dożynkowymi oraz biuletynem o Gminie Stara Kornica .

Utrzymanie grupy remontowej, sprzętu, pracowników do wywozu nieczystości ,obsługi oczyszczalni oraz hydroforni w Kornicy i w Wólce Nosowskiej to wydatek bieżący w kwocie 491.442,97 zł, przy planie 514.598,67 zł, są to:

zakup wody mineralnej , ekwiwalentu za ubrania ochronne , kwota 1.689,20 zł,

- 67,57 <sup>0</sup>/0 realizacji płace 296.104,29 zł,- 100,00% dodatkowe wynagrodzenie roczne 23.851 ,32 zł, - 100,00 % składka na ubezpieczenie społeczne 55.275,59 zł,, -



96,29<sup>0</sup>/0 składka na Fundusz Pracy 5.147,91 zł, - 63,62<sup>0</sup>/0 wynagrodzenie bezosobowe , 20.882,08 zł, - 99,44 % zakup paliwa do sprzętu, materiałów oraz części zamiennych do remontu maszyn kwota, 47.172,17 zł,- 92,49 % zakup usług remontowych sprzętu , kwota,999,96 zł, - 28,57 % . koszty okresowych badań lekarskich kwota,825,00 zł, - 78,57 % zakup usług pozostałych związanych z konserwacją i naprawą sprzętu , kwota 21.642,04 zł,- 92,09

różne opłaty i składki , kwota 8.576,20 zł, - 71 % realizacji obejmuje składkę członkowską do Zrzeszenia Gmin, i Tygiel Dolina Bugu oraz ubezpieczenie sprzętu odpis na zakładowy fundusz świadczeń socjalnych kwota 9.277,21 zł  
100,00%

Wydatki majątkowe zostały omówione w sprawozdaniu z wydatków inwestycyjnych

Dział 751-Urzędy naczelnych organów władzy państwowej , kontroli i ochrony prawa oraz sądownictwa.

Plan 88.489,00 zł, wykonanie 83.541 ,65 zł, 94,41 % realizacji. Wydatki obejmują wynagrodzenie wraz z pochodnymi za prowadzenie rejestru wyborców, kwotę 1.006,00 zł. .

Na wybory do rad gmin, rad powiatów i sejmików województw, wybory wójta wydatkowano kwotę 82.535,65 zł.

Dział 754 — Bezpieczeństwo publiczne i ochrona przeciwpożarowa

Plan 313.253,70 zł, wykonanie kwota, 282.572,48 zł ,- 90,21 % realizacji Wydatkiem bieżącym tego działu jest utrzymanie ochotniczych straży pożarnych

W rozbiciu szczegółowym jest on następujący:

wydatki na wypłatę ryczałtu strażakom uczestniczącym w akcji pożarnej ratunkowej oraz szkoleniowej kwota 66.745,63 zł, - 94,61 % płace 39.402,72 zł, - 98,51% dodatkowe wynagrodzenie roczne tzw. "trzynastki „ kwota 2.856,00 zł 100,00% składka na ubezpieczenie społeczne ,kwota 7.604,92 zł, - 91 ,61 % składka na Fundusz Pracy ,kwota 1 037,24 zł, - 88,48 % wynagrodzenie bezosobowe 668,71 zł, zakup paliwa , części zamiennych do wozów strażackich , środka pianotwórczego, silnika na wymianę do wozu strażackiego, wyposażenia strażnic, mundurów , kwota 68.587,25 zł, - 100,00<sup>0</sup>/0 zakup środków żywności na zawody gminne straży , kwota 385,81 zł - 38,58 % energia elektryczna strażnic 10.482,33 zł, - 95,29 % zakup usług remontowych , kwota 48.172,34 zł, z czego 45.950,34 zł, remont ogrzewania garażu oraz magazynów strażnicy OSP w Nowych Szpakach .Pozostała kwota 2.222,00 zł, obejmuje naprawą sprężarki , naprawę samochodów strażackich, konserwację aparatów powietrznych zakup usług zdrowotnych, badania okresowe członków OSP, kwota 4.274,00 zł, -90,94% badania techniczne pojazdów,

bieżący przegląd wozów strażackich ,opłaty za kurs oraz egzamin strażaków ,szkolenia , malowanie oraz monitoring strażnicy

OSP w Nowej Kornicy, kwota 23.009,87 zł - 94,67% różne opłaty i składki obejmujące koszt ubezpieczeń strażaków i sprzętu, kwota 8.160,00 zł, - 94,88 odpis na zakładowy fundusz świadczeń socjalnych ,kwota 1 . 185,66 zł - 100,00 %

#### Dział 758 — Różne rozliczenia

Plan 51.887,71 zł , wykonanie 0 zł.

W 2018 roku rezerwa na nieprzewidziane oraz niedoszacowane wydatki została rozdysponowana w kwocie 192.937,50 zł, natomiast rezerwa celowa na realizację zadań własnych z zakresu zarządzania kryzysowego w kwocie 46.107,26 zł, nie została rozdysponowana .

#### Dział 801 - Oświata i wychowanie .

Plan 8.307.801,18 zł, wykonanie 7.362.817,34 zł, 88,63% realizacji są to w całości wydatki bieżące

Zrealizowane wydatki zostały pokryte subwencją oświatową w kwocie

3.894.486,00 zł, z dotacji celowych 944.234,44,00 zł, natomiast w kwocie

3.416.456,64 zł, z dochodów własnych, stanowi to 41 ,39 % wydatków bieżących.

Na utrzymaniu szkół podstawowych wydatkowano kwotę 4.501.211 zł przy planie 4.782.642,58 zł, co stanowi 94, 12 % realizacji .

W skład wydatków wchodzi dodatki mieszkaniowe i wiejskie zatrudnionych nauczycieli 175.294,96 zł, 96,32% nagrody uczniów za wybitne osiągnięcia 1.400,00 zł, 82,35 % płace 2.908.059,07 zł, - 96,66<sup>0</sup>/0 dodatkowe wynagrodzenie roczne tzw. „trzynastki „ 193.388,07 zł, - 100,00<sup>0</sup>/0 składka na ubezpieczenia społeczne 533.596,19 zł, -95,69 % składka na Fundusz Pracy 61.972,23 zł, - 78,98<sup>0</sup>/0 wynagrodzenie bezosobowe 1.368,00 zł - 68,40 % nagrody konkursowe, kwota 3.000,00 zł, - 100,00 % zakupy opału, wyposażenia, materiałów biurowych , środków czystości prasy, sprzętu do szkół , znaczków pocztowych do wysyłania korespondencji 247.621 zł,- 84, 12<sup>0</sup>/0 zakupy środków żywności kwota 484,24 zł,- 37,25 % zakup pomocy naukowych 80.504,77 zł, -95,71 % zakup energii elektrycznej 55,779,82 zł, - 88,68 % koszty remontu szkół, sprzętu 6.749,36 zł,- 49,27 % koszty badań lekarskich zatrudnionych pracowników 1.110,00 zł, -55,50 % koszty usług informatycznych , usługi pocztowe ,opłaty za pobór wody oraz odprowadzenie ścieków , 75.877,75 zł, -92,93 % zakup usług telekomunikacyjnych telefonii stacjonarnej, 7.606,91 zł,- 80,07 % delegacje 3.186,70 zł, - 53,11<sup>0</sup>/0 ubezpieczenie szkół oraz opłaty za wprowadzenie substancji zanieczyszczających do powietrza , 2.207,03zł -88,28%odpis na

zakładowy fundusz świadczeń socjalnych 136.391 , 74 zł — 100,00% szkolenia pracowników oświaty - 5.613,53 zł, - 62,37 %

Na utrzymanie oddziałów przedszkolnych w szkołach podstawowych wydatkowano kwotę 503.615,80 zł, przy planie 576.373,78 zł, 87,38 % realizacji

Na kwotę powyższą składają się dodatki mieszkaniowe i wiejskie nauczycieli 24.882,72 zł, - 82,94 %

płace 336.289,86 zł,- 91,17% dodatkowe wynagrodzenie roczne tzw. " trzynastki" 20.156,32 zł, -100,00 % składka na ubezpieczenia społeczne 63.843,77 zł , -79,80 % składka na Fundusz Pracy 6.949,66 zł, - 57,91 % zakupy paliwa , materiałów i wyposażenia, 18.991 ,30 zł,- 76,47 % zakup pomocy naukowych , dydaktycznych i książek 59,90 zł - 1,50% zakup energii, 5.248,28 zł, - 87,47 % zakup usług remontowych , 130,00 zł,- 6,50 % zakup usług zdrowotnych, 220,00 zł,- 44,00 % zakup usług pozostałych 3.211 zł,-.80,28 % delegacje , kwota 95,28 zł, - 31% odpis na zakładowy fundusz świadczeń socjalnych 22.537,71 zł, - 100,00 % szkolenia pracowników 1.000,00 zł, - 83,33 % realizacji

Koszt utrzymania przedszkola stanowi kwotę 617.615,62 zł, przy planie

694.114,15 zł, 88,98% realizacji .

Na kwotę powyższą składają się dodatki mieszkaniowe i wiejskie nauczycieli 19.369,15 zł, - 84,21% pence 368.846,73 zł - 92,29 % dodatkowe wynagrodzenie roczne tzw. " trzynastki" 28.333,04 zł, - 100,00 % składka na ubezpieczenia społeczne 69.037,44 zł - 86,30% składka na Fundusz Pracy 6.097,16 zł, - 76,21 % nagrody konkursowe 613,80 zł, - 40,92 % zakup materiałów i wyposażenia 45.601 , 12 zł, - 67,71 % zakup pomocy naukowych , dydaktycznych i książek, 5.096,59 zł, - 84,94 % zakup energii, 5.000,00 zł, - 100,00 % zakup usług zdrowotnych, 200,00 zł, - 100,00 % zakup usług pozostałych, 7.667,33 zł, - 58,98 % koszty pobytu dzieci z naszej gminy w placówkach przedszkola na terenie innej gminy, kwota 41.349,72 zł, - 99,88 % koszty delegacji, 434,60 zł, - 62,09 % - odpis na zakładowy fundusz świadczeń socjalnych 19.968,94 zł , — 100,00 %

Na utrzymanie gimnazjum w 2018 roku wydatkowano kwotę 740.333,44 zł, przy planie 906.474,40 zł, — 81 ,67 % realizacji , w rozbiciu szczegółowym wyg ądają one następująco : dodatki mieszkaniowe i wiejskie nauczycieli 31.938,54 zł,- 86,32 % nagrody uczniów za szczególne osiągnięcia w nauce 650,00 zł — 100,00 % - płace 483.008,34 zł , - 79,91 % - płace w ramach projektu Youngster Plus , 3.480,00 zł,- 96,67 % - dodatkowe wynagrodzenia roczne tzw. "trzynastki „ 64.789, 17 zł, — 100,00 % składka na ubezpieczenia społeczne

97.532,34 zł — 76,20<sup>0</sup>/0, w ramach projektu 598,24 zł,- 95,57<sup>0</sup>/0 składka na Fundusz Pracy , 10.774,76 zł, — 71 ,83 % , w ramach projektu 85,26 zł, zakup materiałów i wyposażenia 7.817,40 zł, - 97,72 % zakup pomocy naukowych, dydaktycznych i książek, 0 zł, - 0 % zakup energii, 1.543,09 zł, - 51 ,44 % zakup usług remontowych zł, - 0 %

zakup usług zdrowotnych 130,00 zł, - 26,00 % zakup usług pozostałych, 4.342,31 zł, - 99,86 % delegacje 131 ,89 zł, - 43,96<sup>0</sup>/0 odpis na zakładowy fundusz świadczeń socjalnych, 33.042,37 zł, -100,00<sup>0</sup>/0 szkolenia pracowników niebędących członkami korpusu służby cywilnej, 469,73 zł, - 93,95 %

Wydatki na dojazd uczniów do szkół wynoszą 274.789,23 zł, przy planie 285.227,14 zł, co stanowi 96,34 % realizacji .

Na doksztalcanie i doskonalenie nauczycieli wydatkowano kwotę 9.850,00 zł , przy planie 9.850,00 zł , co stanowi 100,00 %realizacji Zadanie to jest realizowane na podstawie zawartego Porozumienia w sprawie form kształcenia ustawicznego nauczycieli z Mazowieckim Samorządowym Centrum Doskonalenia Nauczycieli na wykonywanie zadań z zakresu oświaty dotyczących doradztwa metodycznego i doskonalenia nauczycieli zatrudnionych w szkołach i placówkach oświatowych znaszej gminy .

Na realizację zadań wymagających stosowania specjalnej organizacji nauki i metod pracy dla dzieci i młodzieży w szkołach podstawowych, gimnazjach liceach ogólnokształcących Niceach profilowanych i szkołach zawodowych oraz szkołach artystycznych wydatkowano kwotę 215.560,00 zł przy planie 215.560,00 zł, co stanowi

100,00 % realizacji, w rozbiciu szczegółowym wyglądają one następująco. dodatki mieszkaniowe i wiejskie nauczycieli, kwota 12.000,00 zł — 100,00 % płace , kwota 151.564,54 zł - 100,00<sup>0</sup>/0 składka na ubezpieczenie społeczne, kwota 31 586,17 zł — 100,00 % składka na Fundusz Pracy , kwota 4.573,04 zł — 100,00 % zakup materiałów i wyposażenia ,kwota 6.881 , 16 zł — 100,00 % zakup pomocy naukowych ,dydaktycznych i książek 1 .270,86 zł- 100,00 % zakup energii ,kwota 1.100,00 zł — 100,00 % zakup usług remontowych , kwota 77,03 zł, - 100,00 % zakup usług zdrowotnych , kwota 50,00 zł, - 100,00 % zakup usług pozostałych , kwota zł — 100,00 % zakup usług telekomunikacyjnych , kwota 180,00 zł, - 100,00 %

koszty delegacji, kwota 50,00 zł— 100,00 % różne opłaty i składki ,  
ubezpieczenie mienia , kwota 52,97 zł, - 100,00 % odpis na zakładowy  
fundusz świadczeń socjalnych , kwota 5.024,98 zł  
- 100,00 % szkolenia pracowników, kwota 100,00 zł, -  
100,00 %

Na realizację zadań bieżących zleconych gminie do realizacji z przeznaczeniem na  
zapewnienie uczniom prawa do bezpłatnego dostępu do podręczników , materiałów  
edukacyjnych lub ćwiczeniowych ,wydatkowano kwotę kwota 43.132,72 zł,

W pozostałej działalności oświaty na realizowane zadania wydatkowano kwotę  
456.708,54 zł, przy planie 794.218,13 zł, co stanowi 57,50 % realizacji .

W rozdziale tym realizowany był projekt nr RPMA. 10.01.01-14-a 394/18  
„Rozwój kompetencji kluczowych w Gminie Stara Kornica” , na który poniesiono  
wydatek w kwocie 404.743,04 zł. Obejmuje on wynagrodzenie wraz z  
pochodnymi zatrudnionych w projekcie osób , kwota 40.928,54 zł, zakupy  
materiałów i wyposażenia , kwota 359.314 50 zł, oraz zakup usług pozostałych ,  
kwota  
4.500,00 zł.

Wydatki powyższe na zakup materiałów i wyposażenia obejmują

-zakupy zestawów biologiczno-chemicznych do prowadzenia badań z urządzeniem  
graficznym sztuk 21 .

- zakupy zestawów do nauki programowania z urządzeniem graficznym za pomocą  
którego można programować robota sztuk 15. - zakup tablic multimedialnych sztuk  
3

2. zakup projektorów , sztuk 3

3. zakup komputerów dla nauczyciela , sztuk 3

4. zakup urządzenia wielofunkcyjnego , sztuk 3

5. zakup mikroskopu USB , sztuk 3

6. zakup zestawu do nauki programowania , słówek matematyki i fizyki dla klas I-  
IV z urządzeniem graficznym , sztuk 15

7. zakup komputerów do pracowni , sztuk 45

8. zakup oprogramowania do nauki przedmiotów matematyczno-przyrodniczych  
na tablice interaktywne , sztuk 3 .

9. zakup oprogramowania do pracy metodą projektu na tablice interaktywne ,  
sztuk 3

10. zakup oprogramowania do wykorzystania podczas zajęć z uczniami za SPE  
sztuk 3 W 2018 roku z funduszu świadczeń socjalnych wypłacono dla

nauczycieli emerytów , kwotę 51.965,50 zł, co stanowi 100,00 % planu.

Zaplanowana w budżecie dotacja celowa w kwocie 35.000,00 zł, na finansowanie lub dofinansowanie zadań zleconych do realizacji stowarzyszeniom nie została zrealizowana.

#### Dział 851 — Ochrona zdrowia .

Plan 71 560,00 zł, wykonanie 57.905,57 zł, 80,92<sup>0</sup>/0 realizacji.

Na utrzymanie Gminnego Ośrodka Zdrowia w Kornicy wydatkowano kwotę 26.041 zł.

Wydatki bieżące tworzą; zakup materiałów, opału , kwota 21.329,56 zł, — 85,32 % koszty zakupu energii elektrycznej, kwota 3.066,31 zł,- 63,88 % realizacji zakup usług remontowych , kwota 1.541 zł,- 99,94 % - zakup usług pozostałych , kwota 104,55 zł, - 47,96 %

Na zwalczanie narkomanii poniesiono wydatki w kwocie 1.000,00 zł, co stanowi 45,45 % realizacji. Obejmują one koszty organizacji spotkania , prelekcji na tematy o szkodliwości narkotyków oraz zakup materiałów edukacyjnych.

Z funduszu przeciwalkoholowego wydatkowano kwotę 30.864,11 zł — 81 ,65 % realizacji.

Na działalność Komisji p. alkoholowej na wynagrodzenia członków komisji wydatkowano kwotę 16.613,41 zł,. W ramach funduszu p. alkoholowego została zorganizowana wycieczki dla dzieci i młodzieży, przeprowadzono terapię, skierowano osoby na leczenie na kwotę 8.1 12,34 zł. zakup broszur o tematyce p. alkoholowej, kwota 2.169,22 zł, zakup żywności na posiedzenia Komisji oraz roczne spotkanie uczestników AA, kwota 2.108, 16 zł, koszty szkolenia 340,00 zł,

#### Dział 852 — Pomoc Społeczna .

Plan 880.743,53 zł, wykonanie 865.614,89 zł, 98,28<sup>0</sup>/0 realizacji .za pobyt podopiecznych w Domu Pomocy Społecznej wydatkowano kwot 77.055,60 zł, przy planie 77.214,68 zł,

Na zadania w zakresie przeciwdziałania przemocy w rodzinie na plan 2.500,00 zł, wydatkowano kwotę 657,79 zł

Tytułem składek na ubezpieczenia zdrowotne za osoby pobierające zasiłki z pomocy społecznej wydatkowano kwotę 18 858,07 zł, stanowi to 99,02 % Jest to zadanie w całości finansowane z budżetu państwa jako zadanie zlecone gminie do realizacji 8.720,60 zł, jako zadanie własne 10.137,47 zł, Na wypłatę zasiłków z pomocy społecznej poniesiono wydatek w kwocie



48.100,00 zł, przy planie 48.100,00 zł, co stanowi 100,00%realizacji .Z kwoty zrealizowanych wydatków, zadania własne stanowią kwotę 27645,01 zł, obejmują zasiłki jednorazowe celowe na pokrycie wydatków powstałych w wyniku zdarzenia losowego, zasiłki celowe w naturze, zadania okresowe własne 2.454,99 zł, zadania okresowe dotowane 18.000,00 zł

W 2018 roku wypłacono dodatki mieszkaniowe w kwocie 3.816,62 zł, przy planie 3.820,00 zł, - 99,91 % realizacji.

Z kwoty wydatkowanej 519,41 zł, pokryto z dotacji — dodatek energetyczny dla odbiorców wrażliwych energii elektrycznej, z czego 10,17 zł, na obsługę świadczenia. Pomocą materialną objęto 3 rodziny.

Na zasiłki stałe przyznane na podstawie decyzji Komisji ds.

niepełnosprawności wypłacono kwotę 1 18.242,76 zł, przy planie 118.266,00 zł, Jest to w całości zadanie dotowane z budżetu państwa.

Na utrzymanie Gminnego Ośrodka Pomocy Społecznej wydatkowano kwotę

423.021 zł, przy planie 434.682,85 zł , co stanowi 97,32 <sup>0</sup>/0

Jest to zadanie dofinansowane z budżetu państwa w wysokości 72.504,00 zł.

Wydatki szczegółowe GOPS wypłata ekwiwalentu za szkła korekcyjne, kwota 1.598,00 zł wynagrodzenie przyznane opiekunowi przez sąd opiekuńczy za sprawowanie opieki nad chorym, kwota 1.600,00 zł, wynagrodzenie dotowane jako zadanie zlecone gminie do wykonania płace 299.223,70 zł, - 99,78<sup>0</sup>/0dodatkowe wynagrodzenie roczne tzw. „trzynastki ” 21 905,00 zł, - 100,00 % składka na ubezpieczenie społeczne 54.732,83 zł , - 99,64 <sup>0</sup>/0 składka na Fundusz Pracy 7.753,52 zł, - 98,77 <sup>0</sup>/0 wynagrodzenie bezosobowe zatrudnionych na umowę zlecenie pracowników 4.400,00 zł, - 100,00 <sup>0</sup>/0 zakup wyposażenia ,materiałów biurowych , środków czystości, druków, znaczków pocztowych 12.050,39 zł,- 89,77 % zakup artykułów spożywczych, kwota 64,22 zł, - 21 41 % zakup usług remontowych obejmująca naprawy sprzętu, 713,40 zł,- 71 ,34 % zakup usług zdrowotnych 90,00 zł, - 18,00 % zakup usług pozostałych, obejmująca obsługę informatyczną , 4.917,32 zł,

89,41 <sup>0</sup>/0 zakup usług telekomunikacyjnych, 279,70 zł  
— 27,97 % koszty podróży służbowych 4.557,95 zł , - 82,87 <sup>0</sup>/0

koszty składek ubezpieczeniowych sprzętu, 0,00 zł — 0,00 % odpis na zakładowy fundusz świadczeń socjalnych, 7 1 13,60 zł — 100,00 <sup>0</sup>/0, podatek od nieruchomości, 600,00 zł, — 92,31 % opłata za wywóz nieczystości, 216,00 zł,- 100,00 % koszty szkoleń pracowników 1.906,00 zły - 95,30 %

Na świadczenie usług opiekuńczych oraz specjalistycznych usług opiekuńczych wydatkowano kwotę 67.982,06 zł, przy planie 68.305,00 zł, co

stanowi 99,53 % Świadczone specjalistyczne usługi opiekuńcze w kwocie 16.004,64 zł zostały sfinansowane z budżetu państwa jako zadanie zlecone gminie do realizacji, wydatki pozostałe w kwocie 51.977,42 zł, ze środków własnych gminy. Świadczeniobiorcy usług wnoszą do gminy odpłatność za usługi zgodnie z przyjętą Uchwałą Rady Gminy oraz kryterium dochodowym.

Są to wydatki związane z wypłatą wynagrodzenia dla osób świadczących usługi opiekuńcze , specjalistyczne usługi opiekuńcze u osób niepełnosprawnych. Na dożywanie wydatkowano kwotę 95.000,00 zł, z czego 57.000,00 zostało sfinansowane z budżetu państwa , 38.000,00 zł, ze środków własnych

Na pozostałą działalność przy planie 13.81000 zł, wydatkowano 12.880,00 zł, na dowóz osób niepełnosprawnych do Środowiskowego Domu Samopomocy w Litewnikach Nowych

#### Dział 854 — Edukacyjna opieka wychowawcza .

Plan 718.005,39 zł, wykonanie 628.149,01 zł, -87,49<sup>0</sup>/0

Na utrzymanie świetlic szkolnych wydatkowano kwotę 586.589,91 zł, przy planie 676.446,29 zł, - 86,72 % realizacji

W skład wydatków wchodzi dodatki mieszkaniowe i wiejskie nauczycieli świetlicy 1 1.857,90 zł -81 , 78 % płace 275.480,58 zł, - 84,08% dodatkowe wynagrodzenia roczne tzw. „trzynastki” 21.847,76 zł, 100,00<sup>0</sup>/0 składka na ubezpieczenie społeczne 51.801,71 zł, - 82,22<sup>0</sup>/0 składka na Fundusz Pracy 6.280,57 zł, - 69,78<sup>0</sup>/0 wynagrodzenia bezosobowe,0 zł - 0 % zakup materiałów i wyposażenia stołówki szkolnej , 10.664,49 zł, - 91,15 %

zakup środków żywności 194.292,17 zł , -91 ,87 % zakup usług remontowych, 320,39 zł -64,04 % zakup usług zdrowotnych, 240,00 zł, -60,00 % zakup usług pozostałych, 39,15 zł, - 7,83 % delegacje, 0 zł, - 0 % odpis na zakładowy fundusz świadczeń socjalnych 13.765,19 zł, - 100,00 %

Pomoc materialną dla uczniów szkół podstawowych i gimnazjum w formie stypendium wypłacono w kwocie 41.559, 10 zł. Zadanie to zostało dofinansowane z budżetu państwa w kwocie 37.781 zł, ze środków własnych 3.778,10 zł.

#### Dział 855- Rodzina

Plan 5.747.237,85 zł, wykonanie 5.739.058,87 zł, 99,86<sup>0</sup>/0 realizacji.



Na świadczenia wychowawcze wydatkowano kwotę 3.665.380,00 zł przy planie 3.665.380,00 zł, 100,00 % realizacji.

Jest to zadanie w całości finansowane ze środków budżetu Wojewody.

W skład wydatków wchodzi:

- wypłata świadczeń wychowawczych, 3.610.399,30 zł — 100,00%,
- wynagrodzenie pracownika 40.718,29 zł — 100,00<sup>0</sup>/0,
- trzynastka za 2017 rok, 1.736,02 zł- 100%,
- składka na ubezpieczenie społeczne, 7.360,14 zł— 100,00 %
- składka na Fundusz Pracy, 1.032,78 zł - 100,00<sup>0</sup>/0
- zakup materiałów biurowych, znaczków pocztowych, 2.330,48 zł — 100,00%
- zakup usług informatycznych , 899,00 zł, 100,00 %
- zakup usług telekomunikacyjnych, 250,16 zł— 100,00<sup>0</sup>/0,
- delegacje, 61 zł - 100,00<sup>0</sup>/0,
- odpis na Zakładowy Fundusz Świadczeń Socjalnych, 592,83 zł — 100,00%.

Wypłata świadczeń rodzinnych, świadczeń z funduszu alimentacyjnego oraz składek na ubezpieczenia emerytalne i rentowe z ubezpieczenia społecznego stanowi kwotę 1,864.087,59 zł — 99,78 % realizacji przy planie 1.868.215,00 zł. Jest to zadanie w całości finansowane ze środków budżetu państwa jako zadanie zlecone gminie do wykonania.

W skład wydatków wchodzi:

- zwrot nienależnie pobranych świadczeń — 5.872,59 zł — 58,73 % wypłata świadczeń rodzinnych, rodzicielskich i świadczeń z Funduszu

Alimentacyjnego, 1.765.489,14 zł - 100,00<sup>0</sup>/0,

z czego:

- świadczenia rodzinne stanowią kwotę 1.462.668,43 zł,
  - świadczenia rodzicielskie 171.002,10 zł,
- Fundusz Alimentacyjny 131.818,61 zł, zł,
- wynagrodzenie pracownika 37.601 zł — 100,00 %
- dodatkowe wynagrodzenie roczne, 4.038,58 zł — 100%,
- składki na ubezpieczenia społeczne, 48.879,43 zł — 100,00%,

z czego:

- składka płacona za podopiecznych, 41.614,77 zł,
  - składka od wynagrodzeń pracownika, 7.264,66 zł,
- składka na Fundusz Pracy, 1.020,20 zł — 100,00<sup>0</sup>/0,
- odpis na Zakładowy Fundusz Świadczeń Socjalnych, 1.185,66 zł — 100%.

Wydatki na obsługę Karty Dużej Rodziny wynoszą 180,80 zł, co stanowi 99,89 % realizacji przy planie 181,00

Na zadanie związane ze wspieraniem rodziny wydatkowano kwotę 209.410,48 zł, przy planie 213.461 ,85 zł, co stanowi 98,10 % realizacji.

Wydatki obejmują wynagrodzenie wraz z pochodnymi w kwocie 18.324,48 zł, ryczałt na samochód w kwocie 1 087,63 zł, zakup usług zdrowotnych w kwocie 100,00 zł zakup materiałów i wyposażenia 468,54 zł, odpis na Zakładowy Fundusz Świadczeń Socjalnych w kwocie 592,83 zł. Na pieczę zastępczą wydatkowano 8.757,00 zł.

Na realizację rządowego programu „Dobry start” wydatkowano kwotę 179.180,00 zł, z czego na pomoc uczniom 173.400,00 zł, natomiast na wynagrodzenie pracownika realizującego powyższe zadanie 5.780,00 zł

#### Dział 900- Gospodarka komunalna i ochrona środowiska.

Plan 1.113.168,80 zł, wykonanie 428.243,22 zł, - 38,47 <sup>0</sup>/0 realizacji  
Wykonanie obejmuje wydatek bieżący , w kwocie 416.192,05 zł, oraz wydatek majątkowy w kwocie 12.051 , 17 zł, który został opisany w sprawozdaniu z realizacji zadań majątkowych.

Na gospodarkę odpadami wydatkowano 241.1 18,92 zł , na plan 839.410,65 zł — 28,72 % realizacji

Wydatkami są wynagrodzenie wraz z pochodnymi pracownika obsługującego opłaty za odpady komunalne ,kwota 4.704,32 zł , odpis na zakładowy fundusz świadczeń socjalnych ,kwota — 130,42 zł , wynagrodzenie agencyjno — prowizyjne wypłacone softysom od inkasa opłaty śmieciowej ,kwota 5.428,78 zł opłaty za zbiórkę odpadów komunalnych z terenu gminy 230.634,00 zł,

Oczyszczanie miast i wsi na plan 3.000,00 zł w 2018 nie poniesiono żadnych wydatków.

Zaplanowana w kwocie 15.000,00 zł, opieka nad psami bezdomnymi została zrealizowana na kwotę 315,00 zł.

Na energię elektryczną uliczną wydatkowano kwotę 81.316,00 zł , na konserwację urządzeń 29.889,00 zł.

Tytułem wynagrodzenia za przeprowadzenie przetargu na wykonanie usługi optymalizacji kosztów zakupu energii wypłacono kwotę 15.539,23 zł.

Tytułem opłat za gospodarcze korzystanie ze środowiska związane z poborem wody oraz za substancje zanieczyszczające środowisko gmina poniosła wydatek w kwocie 34.523,50 zł, - 60,25 <sup>0</sup>/0

Za monitoring gleb wypłacono kwotę 2.624,00 zł, natomiast za gospodarcze korzystanie ze środowiska oraz zwrot przedpłat na OZE wypłacono kwotę 1 1.087,80 zł.

## Dział 921 — Kultura i ochrona dziedzictwa narodowego .

Plan 645.409,02 zł , wykonanie 585.869,26 zł, — 90,77 % realizacji .  
Wydatki bieżące wynoszą 196.450,67 zł, wydatki majątkowe 389.418,59 zł

.Wydatki bieżące obejmują:

wynagrodzenie bezosobowe zatrudnionych na umowę zlecenie pracowników do muzycznej obsługi zespołów ludowych, do prowadzenia zajęć nauki gry na gitarze, nauki tańca Zumba, zajęcia rękodzieła , nauki śpiewu młodzieży , kwota 53.155,12 zł, składka na ubezpieczenie społeczne od wypłaconych wynagrodzeń bezosobowych 4.778,00 zł, zakup nagród konkursowych , kwota 1.400,00 zł, na konkurs potraw regionalnych,zakup materiałów i wyposażenia,kwota 36.547,55 zł, z przeznaczeniem na wyposażenia świetlic, zakup opału do świetlic,artykułów papierniczych na zajęcia plastyczne.

zakup artykułów spożywczych na konkursy, przegląd zespołów ludowych, kwota 5.869,16 zł, zakup energii elektrycznej do świetlic 20.745,23 zł,

-zakup usług remontowych , na kwotę 5.839,62 zł, obejmujący konserwację oraz zmianę pokrycia dachowego Świetlicy w Nowej Kornicy  
zakup usług pozostałych , kwota 39.057 zł

Z tego.

-na prowadzenie zajęć karate, kwota 10.500,00 zł,

- rękodzieła ,kwota 8.800,00 zł,

-za naukę języka francuskiego , kwota 5.040,00 zł, zajęcia taneczne , kwota 1.860,00 zł, .

- usługi transportowe związane z transportem zespołów śpiewaczych na występy, kwota 5.556,61 zł,

-malowanie świetlicy w Wygnankach , kwota 4.540,00 zł,

-pozostałe usługi , kwota 2.760,63 zł, które obejmują usługi kominiarskie, dozory techniczne, inwentaryzację obiektów opłaty z tytułu zakupu usług telekomunikacyjnych, kwota 1.621 ,50 zł, ubezpieczenie świetlic oraz wyposażenia , kwota 2.154,00 zł.

Wydatki majątkowe w kwocie 389.418,59 zł,omówiono w sprawozdaniu z wydatków inwestycyjnych.

Do biblioteki na bieżącą działalność przekazano dotację w kwocie 25.283,25 zł, co stanowi 84,28 % planowanych wydatków.

Szczegółowa informacja o przebiegu wykonania planu finansowego biblioteki przedstawiona jest w odrębnej części sprawozdania

## Dział 926 — Kultura fizyczna i sport

Plan 62.813,00 zł. , wykonanie 57.957,00 zł — 92,27 % realizacji .Wydatkami tego działu są:

wypłata wynagrodzenia bezosobowego w kwocie 7.744,00 zł, wypłacanego zatrudnionym na umowę zlecenie pracownikom prowadzącym zajęcia z młodzieżą i dorosłymi na hali sportowej zakup pucharów na rozgrywki drużynowe,piłek,kwota500,00zł,składka członkowska na LZS , kwota 300,00 zł,

Gmina w 2018 roku z tytułu wydawania zezwoleń na sprzedaż napojów alkoholowych osiągnęła dochód w kwocie 52.627,53 zł, przy planie 50.000,00 zł, natomiast wydatki na realizację zadań określonych w Gminnym Programie Profilaktyki i Rozwiązywania Problemów Alkoholowych i w Gminnym Programie . Przeciwdziałania Narkomanii wynoszą 31.864,1 1 zł, stanowi to 60,55 % realizacji osiągniętego dochodu. Różnica w kwocie 20.763,42 zł, pomiędzy zrealizowanym dochodem a poniesionymi wydatkami zostanie włączona do budżetu na 2019 rok celem wykorzystania zgodnie z przeznaczeniem .

Dochody z tytułu opłaty śmieciowej, wyniosły 228.861 ,62 zł, natomiast wydatki 240.897,52 zł. Wydatki w kwocie 12.035,90 zł, stanowiące różnę z zostały pokryte z dochodów własnych gminy.

## 6a. Podsumowanie pracy rady i komisji.

### RADA GMINY STARA KORNICA

Rada Gminy Stara Kornica liczy ogółem 15 radnych.

Przy Radzie Gminy Stara Kornica w 2018 r. działały następujące stałe komisje:

#### 1) Komisja Rewizyjna:

- kadencja 2014 – 2018 – 4 radnych
- kadencja 2018 – 2023 – 4 radnych

Zakres działania Komisji Rewizyjnej obejmuje m.in. opiniowanie wykonania budżetu gminy, występowanie z wnioskiem do Rady Gminy w sprawie udzielenia lub nieudzielenia absolutorium Wójtowi, a także wykonywanie innych zadań zleconych przez Radę w zakresie kontroli.

#### 2) Komisja Budżetu i Finansów, Ochrony Przeciwpożarowej i Bezpieczeństwa Publicznego:

- kadencja 2014 – 2018 – 12 radnych
- kadencja 2018 – 2023 – 9 radnych

Zakres działania Komisji Budżetu i Finansów, Ochrony Przeciwpożarowej i Bezpieczeństwa Publicznego obejmuje: opiniowanie i składanie wniosków dotyczących w szczególności planu zagospodarowania przestrzennego, budżetu, porządku publicznego i bezpieczeństwa obywateli oraz ochrony przeciwpożarowej.

#### 3) Komisja Rolnictwa, Ochrony Środowiska, Przemysłu, Handlu, Oświaty i Kultury:

- kadencja 2014 – 2018 – 11 radnych
- kadencja 2018 – 2023 – 10 radnych

Zakres działania Komisji Rolnictwa, Ochrony Środowiska, Przemysłu, Handlu, Oświaty i Kultury obejmuje: opiniowanie i składanie wniosków dotyczących w szczególności rolnictwa, leśnictwa, ochrony środowiska, gospodarki wodnej, wodociągów i zaopatrzenia w wodę, wysypisk i unieszkodliwiania odpadów komunalnych, handlu i usług, kultury, edukacji publicznej i ochrony zdrowia.

Wraz z początkiem kadencji 2018-2023, oprócz wymienionych komisji, powołana została czwarta stała komisja tj. **Komisja Skarg, Wniosków i Petycji**, w skład której weszło 7 radnych, będących jednocześnie członkami innych stałych komisji.

Przedmiotem działania Komisji jest rozpatrywanie skarg na działania wójta i kierowników gminnych jednostek organizacyjnych oraz wniosków i petycji kierowanych do rady gminy.

## REALIZACJA UCHWAŁ RADY GMINY STARA KORNICA

W 2018 r. Rada Gminy Stara Kornica obradowała ogólnie na 21 sesjach, w tym: 17 w kadencji 2014-2018 i 4 w kadencji 2018-2023. Podczas sesji Rada Gminy podjęła 81 uchwał, z tego: 50 w kadencji 2014-2018 i 31 w kadencji 2018-2023.

Wszystkie podjęte przez Radę Gminy Stara Kornica uchwały zostały w nieprzekraczalnym terminie 7 dni od dnia ich podjęcia, przekazane do organów nadzoru jakimi są – w zakresie zgodności z prawem – Mazowiecki Urząd Wojewódzki w Warszawie Oddział Prawny w Delegaturze – Placówce Zamiejscowej w Siedlcach, a w zakresie spraw finansowych Regionalna Izba Obrachunkowa w Warszawie Zespół w Siedlcach, z czego 43 objętych było nadzorem Regionalnej Izby Obrachunkowej; 24 podlegało publikacji w Dzienniku Urzędowym Województwa Mazowieckiego.

Stwierdzenia nieważności uchwał przez organy nadzoru lub sądy administracyjne:

1. Organy nadzoru tj. Wojewoda i Regionalna Izba Obrachunkowa nie wszczęły żadnego postępowania nadzorczego wobec uchwał podjętych przez Radę Gminy Stara Kornica i nie stwierdziły nieważności żadnej uchwały.
2. Wyrokiem Wojewódzkiego Sądu Administracyjnego w Warszawie z dnia 17.05.2018 r. (sygn. akt IV SA/Wa 431/18 ) stwierdzono nieważność uchwały nr XLIV/254/2014 Rady Gminy Stara Kornica z dnia 25.09.2014 r. w przedmiocie uchwalenia trybu i sposobu powoływania i odwoływania członków zespołu interdyscyplinarnego oraz szczegółowych warunków jego funkcjonowania w wyniku skargi złożonej przez Prokuraturę Rejonową w Siedlcach na uchwałę.

### SZCZEGÓŁOWY WYKAZ UCHWAŁ

Szczegółowy wykaz uchwał podjętych w 2018 r. przez Radę Gminy Stara Kornica  
kadencji 2014 – 2018

Lp.	Numer uchwały	Data podjęcia	Tytuł
1.	LIII/224/2018	29. 01.2018	w sprawie uchwalenia Wieloletniej Prognozy Finansowej Gminy Stara Kornica na lata 2018-2021
2.	LIII/225/2018	29. 01.2018	uchwała budżetowa na rok 2018 Gminy Stara Kornica
3.	LIII/226/2018	29. 01.2018	w sprawie trybu i sposobu powoływania i odwoływania członków Gminnego Zespołu Interdyscyplinarnego ds. Przeciwdziałania Przemocy w Rodzinie w Starej Kornicy oraz szczegółowych warunków jego funkcjonowania
4.	LIV/227/2018	22. 02.2018	w sprawie zmian w Wieloletniej Prognozie Finansowej Gminy Stara Kornica na lata 2018-2021

5.	LIV/228/2018	22.02.2018	w sprawie zmian w budżecie gminy na rok 2018
6.	LV/229/2018	19.03.2018	w sprawie zmian w Wieloletniej Prognozie Finansowej Gminy Stara Kornica na lata 2018-2022
7.	LV/230/2018	19.03.2018	w sprawie zmian w budżecie gminy na rok 2018
8.	LV/231/2018	19.03.2018	w sprawie Gminnego Programu Wspierania Rodziny w Gminie Stara Kornica na lata 2018-2020
9.	LV/232/2018	19.03.2018	w sprawie określenia wysokości opłaty za korzystanie z wychowania przedszkolnego uczniów w publicznych przedszkolach i oddziałach przedszkolnych prowadzonych przez Gminę Stara Kornica
10.	LV/233/2018	19.03.2018	w sprawie uchwalenia „ Programu opieki nad zwierzętami bezdomnymi oraz zapobieganiu bezdomności zwierząt na terenie Gminy Stara Kornica w 2018 rok”
11.	LVI/234/2018	27.03.2018	w sprawie podziału Gminy Stara Kornica na okręgi wyborcze, ustalenia ich granic i numerów oraz liczby radnych wybieranych w każdym okręgu wyborczym
12.	LVI/235/2018	27.03.2018	w sprawie podziału gminy na stałe obwody głosowania
13.	LVII/236/2018	12.04.2018	w sprawie zmian w budżecie gminy na rok 2018
14.	LVIII/237/2018	27.04.2018	w sprawie zmian w Wieloletniej Prognozie Finansowej Gminy Stara Kornica na lata 2018-2022
15.	LVIII/238/2018	27.04.2018	w sprawie zmian w budżecie gminy na rok 2018
16.	LIX/239/2018	18.05.2018	w sprawie wyrażenia zgody na przystąpienie do wykonania zadania pod nazwą „Przebudowa drogi powiatowej w miejscowości Stare Szpaki obejmująca utwardzenie powierzchni gruntu i budowy chodnika przy kościele Parafialnym p.w. MB Częstochowskiej wraz z opracowaniem dokumentacji projektowej” poza krawędzią jezdni drogi powiatowej Nr 2013 W Ostromęczyn-Stare Szpaki- Nowa Kornica działka geodezyjna 1324
17.	LIX/240/2018	18.05.2018	w sprawie zmian w Wieloletniej Prognozie Finansowej Gminy Stara Kornica na lata 2018-2022
18.	LIX/241/2018	18.05.2018	w sprawie zmian w budżecie gminy na rok 2018
19.	LX/242/2018	22.05.2018	w sprawie zmian w Wieloletniej Prognozie Finansowej Gminy Stara Kornica na lata 2018-2022
20.	LX/243/2018	22.05.2018	w sprawie zmian w budżecie gminy na rok 2018
21.	LXII/244/2018	18.06.2018	w sprawie udzielenia pomocy finansowej Powiatowi Łosickiemu
22.	LXIII/245/2018	22.06.2018	w sprawie zmian w Wieloletniej Prognozie Finansowej Gminy Stara Kornica na lata 2018-2022
23.	LXIII/246/2018	22.06.2018	w sprawie zmian w budżecie gminy na rok 2018
24.	LXIII/247/2018	22.06.2018	w sprawie określenia szczegółowych zasad i trybu przyznawania i pozbawiania oraz rodzaju i wysokości okresowego stypendiów sportowych oraz nagród Wójta Gminy Stara Kornica za osiągnięte wyniki sportowe
25.	LXIII/248/2018	22.06.2018	w sprawie zmiany Uchwały Nr XXI/121/09 Rady Gminy Stara Kornica z dn. 20 kwietnia 2009 r. w sprawie ustalenia regulaminu określającego wysokość oraz

			szczegółowe warunki przyznawania nauczycielom dodatku motywacyjnego, funkcyjnego i za warunki pracy oraz niektórych innych składników wynagrodzenia
26.	LXIII/249/2018	22.06.2018	w sprawie określenia tygodniowego obwiązywanego wymiaru godzin zajęć nauczycieli niemienionych w art. 42 ust.3 ustawy- Karta Nauczyciela, zatrudnionych w szkołach i przedszkolach dla których organem prowadzącym jest Gmina Stara Kornica
27.	LXIII/250/2018	22.06.2018	w sprawie przystąpienia do tworzenia Lokalnej Organizacji Turystycznej
28.	LXIV/251/2018	20.07.2018	w sprawie ustalenia wynagrodzenia Wójta Gminy Stara Kornica
29.	LXIV/252/2018	20.07.2018	w sprawie rozpatrzenia skargi na działalność Kierownika Gminnego Ośrodka Pomocy Społecznej w Starej Kornicy
30.	LXIV/253/2018	20.07.2018	w sprawie przyjęcia projektu regulaminy dostarczania wody i odprowadzania ścieków na terenie Gminy Stara Kornica w celu przekazania go do zaopiniowania organowi regulacyjnemu
31.	LXIV/254/2018	20.07.2018	w sprawie określenia szczegółowych zasad, trybu przyznawania i pozbawiania oraz rodzaju i wysokości okresowych stypendiów sportowych oraz nagród Wójta Gminy za osiągnięte wyniki sportowe
32.	LXIV/255/2018	20.07.2018	w sprawie zmian w Wieloletniej Prognozie Finansowej Gminy Stara Kornica na lat 2018-2022
33.	LXIV/256/2018	20.07.2018	w sprawie zmian w budżecie gminy na rok 2018
34.	LXV/257/2108	10.08.2018	w sprawie zmian w Wieloletniej Prognozie Finansowej Gminy Stara Kornica na lat 2018-2022
35.	LXV/258/2018	10.08.2018	w sprawie zmian w budżecie na rok 2018
36.	LXVI/259/2108	21.08.2018	w sprawie ustalenia maksymalnej liczby zezwoleń na sprzedaż napojów alkoholowych dla poszczególnych rodzajów napojów alkoholowych przeznaczonych do spożywania poza miejscem sprzedaży jak i w miejscu sprzedaży na terenie Gminy Stara Kornica
37.	LXVI/260/2018	21.08.2018	w sprawie zasad usytuowanych na terenie Gminy Stara Kornica miejsc sprzedaży i podawania napojów alkoholowych
38.	LXVI/261/2018	21.08.2018	w sprawie określenia miejsc publicznych, w których dopuszcza się możliwość spożywania napojów alkoholowych na terenie Gminy Stara Kornica
39.	LXVII/262/2018	10.09.2018	w sprawie zmian w Wieloletniej Prognozie Finansowej Gminy Stara Kornica na lata 2018-2022
40.	LXVII/263/2018	10.09.2018	w sprawie zmian w budżecie gminy na rok 2018
41.	LXVIII/264/2108	24.09.2018	w sprawie wstępnej lokalizacji nowych przystanków komunikacyjnych przy drogach gminnych na terenie Gminy Stara Kornica
42.	LXVIII/265/2018	24.09.2018	w sprawie zmiany uchwały nr XXXIII/192/2013 Rady Gminy Stara Kornica z dnia 24 września 2013 roku w sprawie określenia przystanków komunikacyjnych,



			warunków i zasad korzystania oraz stawki opłat za korzystanie przez operatorów i przewoźników z przystanków komunikacyjnych, których właścicielem lub zarządzającym jest Gmina Stara Kornica
43.	LXVIII/266/2018	24.09.2018	w sprawie udzielenia pożyczki Stowarzyszeniu „Lokalna Inicjatywa- Wspólny Cel” z siedzibą w Starej Kornicy
44.	LXVIII/267/2018	24.09.2018	w sprawie wyrażenia zgody na przyjęcie w użyczenie gruntów stanowiących własność Parafii Rzymskokatolickiej p.w. MB Częstochowskiej w Starych Szpakach oraz na sfinansowanie zadania pn.: <ol style="list-style-type: none"> <li>1) Przebudowa drogi gminnej w miejscowości Stare Szpaki obejmująca utwardzenie powierzchni gruntu i budowę chodnika przy Kościele p.w. MB Częstochowskiej na działkach ewid. nr 1323, 393, 394, 395 wraz z opracowaniem dokumentacji projektowej</li> <li>2) Przebudowa drogi powiatowej w Starych Szpakach obejmująca utwardzenie powierzchni gruntu i budowy chodnika przy Kościele p.w. MB Częstochowskiej na działce budowlanej o nr ewid. 1324 wraz z opracowaniem dokumentacji projektowej</li> </ol>
45.	LXVIII/268/2018	24.09.2018	w sprawie zmian w Wieloletniej Prognozie Finansowej Gminy Stara Kornica na lata 2018-2022
46.	LXVIII/269/2018	24.09.2018	w sprawie zmian w budżecie gminy na rok 2018
47.	LXIX/270/2018	05.10.2018	w sprawie zmian w Wieloletniej Prognozie Finansowej Gminy Stara Kornica na lata 2018-2022
48.	LXIX/271/2018	05.10.2018	w sprawie zmian w budżecie gminy na rok 2018
49.	LXIX/272/2018	05.10.2018	zmieniająca Uchwałę nr XXIII/191/2013 Rady Gminy Stara Kornica z dn. 24 września 2013 r. w sprawie określenia zasad udzielenia i rozmiaru obniżek tygodniowego obowiązkowego wymiaru godzin zajęć dydaktycznych, wychowawczych i opiekuńczych nauczycielom zajmującym stanowiska kierownicze w szkołach prowadzonych przez Gminę Stara Kornica
50.	LXIX/273/2018	05.10.2018	w sprawie przystąpienia przez Gminę Stara Kornica do realizacji projektu pn. „Rozwój kompetencji kluczowych w Gminie Stara Kornica” w ramach Regionalnego Programu Operacyjnego Województwa Mazowieckiego na lata 2014-2020

Szczegółowy wykaz uchwał podjętych w 2018 r. przez Radę Gminy Stara Kornica  
2018 – 2023

kadencji

Lp.	Numer uchwały	Data podjęcia	Tytuł
1.	I/1/2018	21.11.2018	w sprawie wyboru Przewodniczącego Rady Gminy Stara Kornica
2.	I/2/2018	21.11.2018	w sprawie wyboru Wiceprzewodniczącego Rady Gminy Stara Kornica
3.	II/3/2018	30.11.2018	w sprawie powołania Komisji Rewizyjnej
4.	II/4/2018	30.11.2018	w sprawie powołania składów osobowych stałych Komisji Rady Gminy oraz przedmiotu ich działania
5.	II/5/2018	30.11.2018	w sprawie ustalenia wysokości diety Przewodniczącemu Rady oraz radnym i przewodniczącym organy wykonawczego jednostki pomocniczej za udział w posiedzeniach
6.	II/6/2018	30.11.2018	w sprawie ustalenia wynagrodzenia Wójta Gminy Stara Kornica
7.	II/7/2018	30.11.2018	w sprawie przyjęcia Rocznej Programu Współpracy Gminy Stara Kornica z organizacjami Pozarządowymi oraz Podmiotami wymienionymi w art. 3 ust. 3 ustawy o działalności pożytku publicznego i o wolontariacie na 2019 rok
8.	III/8/2018	07.12.2018	w sprawie określenia wysokości stawek opłat za zajęcie pasa drogowego dróg gminnych, których zarządcą jest Wójt Gminy Stara Kornica
9.	III/9/2018	07.12.2018	w sprawie wyrażenia zgody na ustanowienie nieodpłatne służebności przesyłu na działce ewidencyjnej numeru 419 w obrębie Stara Kornica będącej własności Gminy Stara Kornica na rzecz PGE Dystrybucja S.A. z siedzibą w Lublinie
10.	III/10/2018	07.12.2018	w sprawie zmian w Wieloletniej Prognozie Finansowej Gminy Stara Kornica na lata 2018-2022
11.	III/11/2018	07.12.2018	w sprawie zmian w budżecie gminy na rok 2018
12.	III/12/2018	07.12.2018	w sprawie określenia wysokości stawek podatku od nieruchomości na rok 2019 obowiązujących na terenie Gminy Stara Kornica i zwolnień w tym podatku
13.	III/13/2018	07.12.2018	w sprawie obniżenia średniej ceny skupu żyta przyjętej

			do wymiaru podatku rolnego na 2019 r.
14.	III/14/2018	07.12.2018	w sprawie określenia wysokości rocznych stawek podatku od środków transportowych obowiązujących na terenie Gmina Stara Kornica oraz zwolnień w tym podatku
15.	III/15/2018	07.12.2018	w sprawie wyrażenia zgody na wydzierżawienie nieruchomości gruntowej stanowiącej własność Gminy Stara Kornica na czas oznaczony dłuższy niż 3 lata oraz na odstąpienie od obowiązku przetargowego trybu zawarcia umowy dzierżawy
16.	III/16/2018	07.12.2018	w sprawie wyrażenia zgody na wydzierżawienie nieruchomości gruntowej stanowiącej własność Gminy Stara Kornica na czas oznaczony dłuższy niż 3 lata oraz na odstąpienie od obowiązku przetargowego trybu zawarcia umowy dzierżawy
17.	IV/17/2018	28.12.2018	w sprawie wyrażenia zgody na przystąpienie Gminy Stara Kornica do Lokalnej Organizacji Turystycznej „LOT nad Bugiem”
18.	IV/18/2018	28.12.2018	w sprawie wyrażenia zgody na oddanie w najem nieruchomości stanowiących własność Gminy Stara Kornica na czas oznaczony dłuższy niż 3 lata oraz na odstąpienie od obowiązku przetargowego trybu zawarcia umowy najmu
19.	IV/19/2018	28.12.2018	w sprawie wyrażenia zgody na wydzierżawienie w trybie bezprzetargowym nieruchomości gruntowej stanowiącej własność Gminy Stara Kornica
20.	IV/20/2018	28.12.2018	w sprawie uchwalenia planu pracy Rady Gminy Stara Kornica na 2019 r.
21.	IV/21/2018	28.12.2018	w sprawie zatwierdzenia planów pracy stałych Komisji Rady Gminy Stara Kornica na 2019 r.
22.	IV/22/2018	28.12.2018	w sprawie zmian uchwały nr II/5/2018 Rady Gminy Stara Kornica z dn. 30.11.2018 r. w sprawie ustalenia wysokości diety Przewodniczącemu Rady oraz radnym i przewodniczącym organu wykonawczego jednostki pomocniczej za udział w posiedzeniach
23.	IV/23/2018	28.12.2018	w sprawie przyjęcia Gminnego Programu Przeciwdziałania Narkomanii na 2019 r.
24.	IV/24/2018	28.12.2018	w sprawie przyjęcia Gminnego Programu Profilaktyki i Rozwiązywania Problemów Alkoholowych na 2019 r.
25.	IV/25/2018	28.12.2018	w sprawie podwyższenia kryterium dochodowego uprawniającego do zasiłku celowego w formie

			świadczenia pieniężnego na zakup posiłku lub żywności dla osób objętych wieloletnim rządowym programem „Posiłek w szkole i w domu” na lata 2019-2023
26.	IV/26/2018	28.12.2018	w sprawie ustanowienia programu ośłonowego „Posiłek w szkole i w domu na lata 2019-2023”
27.	IV/27/2018	28.12.2018	w sprawie określenia zasad zwrotu wydatków na pomoc rzeczową w formie posiłku albo świadczenia rzeczowego w postaci produktów żywnościowych dla osób objętych wieloletnim programem „Posiłek w szkole i w domu” na lata 2019-2023
28.	IV/28/2018	28.12.2018	w sprawie zmian w Wieloletniej Prognozie Finansowej Gminy Stara Kornica na lata 2018-2022
29.	IV/29/2018	28.12.2018	w sprawie zmian w budżecie gminy na rok 2018
30.	IV/30/2018	28.12.2018	w sprawie uchwalenia Wieloletniej Prognozy Finansowej Gminy Stara Kornica na lata 2019-2022
31.	IV/31/2018	28.12.2018	uchwała budżetowa na rok 2019 Gminy Stara Kornica

## 7. Gospodarka przestrzenna i rolnictwo.

### 7.1 Planowanie przestrzenne

Gmina Stara Kornica posiada następujące, obowiązujące dokumenty planistyczne:

- 1) Zmiana miejscowego planu ogólnego zagospodarowania przestrzennego Gminy Stara Kornica zatwierdzona Uchwałą Nr XXV/126/98 Rady Gminy w Starej Kornicy z dnia 29 kwietnia 1998 r.
- 2) Zmiana miejscowego planu ogólnego zagospodarowania przestrzennego Gminy Stara Kornica zatwierdzona Uchwałą Nr XIV/97/2000 Rady Gminy w Starej Kornicy z dnia 31 sierpnia 2000 r. [Dz. U. Woj. Maz. nr 114 z dnia 25.09.2000 r. poz. 1126]
- 3) Zmiana miejscowego planu ogólnego zagospodarowania przestrzennego Gminy Stara Kornica zatwierdzona Uchwałą Nr XXVI/168/02 Rady Gminy w Starej Kornicy z dnia 24 lipca 2002 r.
- 4) Studium uwarunkowań i kierunków zagospodarowania przestrzennego Gminy Stara Kornica zatwierdzone Uchwałą Nr XXII/149/02 Rady Gminy w Starej Kornicy z dnia 28.02.2002 r.
- 5) Miejscowy plan zagospodarowania przestrzennego Gminy Stara Kornica zatwierdzony Uchwałą Nr XVII/106/12 Rady Gminy w Starej Kornicy z dnia 05.06.2012 r. w sprawie uchwalenia miejscowego planu zagospodarowania przestrzennego Gminy Stara Kornica w zakresie terenów przeznaczonych do zalesienia [Dz. U. Woj. Maz. Poz. 8644 z 2012 r.] z terminem obowiązywania od dnia 07.01.2013 r.
- 6) Miejscowy plan zagospodarowania przestrzennego Gminy Stara Kornica zatwierdzony Uchwałą Nr XXVI/167/2013 Rady Gminy w Starej Kornicy z dnia 26.03.2013 r. w sprawie uchwalenia miejscowego planu zagospodarowania przestrzennego Gminy Stara Kornica w zakresie terenów zurbanizowanych [Dz. U. Woj. Maz. Poz. 7471 z 2013 r.] z terminem obowiązywania od dnia 05.08.2013 r.

Liczba wydanych w 2018 r. dokumentów związanych z planowaniem i zagospodarowaniem przestrzennym:

Lp.	Rodzaj dokumentu	Ilość
1	wypis i wyrys ze studium uwarunkowań i kierunków zagospodarowania przestrzennego gminy	11
2	wypis i wyrys z miejscowego planu zagospodarowania przestrzennego gminy w zakresie terenów zurbanizowanych	31
3	wypis i wyrys z miejscowego planu zagospodarowania przestrzennego gminy w zakresie terenów przeznaczonych do zalesienia	1

Lp.	Rodzaj dokumentu	Ilość
4	zaświadczenie o przeznaczeniu terenu w miejscowym planie zagospodarowania przestrzennego gminy	39
5	zaświadczenie o braku miejscowego planu zagospodarowania przestrzennego gminy	54
6	decyzja o warunkach zabudowy i zagospodarowania przestrzennego	7
7	opinia o możliwości podziału nieruchomości (postanowienie)	6
8	zatwierdzenie projektu podziału nieruchomości (decyzja)	5
9	nadanie numeru porządkowego	8
10	zaświadczenie o numerze porządkowym	1

## 7.2 Zrealizowane inwestycje drogowe

1. Drogi o nawierzchni bitumicznej zostały wykonane w miejscowości: Wólka Nosowska Kolonia ( Mazury), Wólka Nosowska (przy parku), Stara Kornica - 2 odcinki, Koszelówka Stara Wieś, Kazimierzów, Walim i Wygnanki o długości **2,112 km i wartości 1.302.971,23 zł;**
2. Dokumentacja projektowa i budowa chodników
  - przy drodze powiatowej i gminnej w Starych Szpakach o **pow.829,0 m<sup>2</sup>** oraz przebudowa schodów wejściowych na teren Kościoła o **łącznej wartości 208.721,90 zł**
  - wraz ze zjazdami przy drodze gminnej na Osiedlu w Starej Kornicy o **pow. 617,20 na kwotę 95.000,00 zł**
3. Drogi o nawierzchni z kruszywa z domieszką mieszanki żwirowej w miejscowości: Stara Kornica - 2 odcinki, Nowa Kornica –Walim, Nowa Kornica – Koszelówka, Kornica Kolonia, Wygnanki o **długości 3,2 km i wartości 259.297,47 zł;**
4. Wywózka żwirem dróg na długości ok. **1.7 km o wartości 32.607,30 zł**

## 7.3 Rolnictwo

### 1. Podatek od nieruchomości od osób fizycznych, podatek rolny od osób fizycznych i podatek leśny od osób fizycznych

Tabela 1. Podstawy opodatkowania osób fizycznych na terenie gminy Stara Kornica.

L. p.	Rodzaj składnika	Podstawa opodatkowania
1	<i>Podatek rolny (gospodarstwo)</i>	6 367,7324 ha
2	<i>Podatek rolny (nieruchomość)</i>	82,5099 ha
3	<i>Podatek leśny (ogółem)</i>	951,8802 ha
4	<i>Podatek od nieruchomości</i>	--
	Budynki mieszkalne	142 334,57 m <sup>2</sup>
	Budynki pod działalność gospodarczą	10 195,86 m <sup>2</sup>
	Pozostałe budynki	9 077,39 m <sup>2</sup>
	Budowle związane z działalnością gospodarczą	650 255,63 zł
	Grunty pod działalność gospodarczą	116 724,69 m <sup>2</sup>
	Grunty pozostałe	96 142,62 m <sup>2</sup>
	Budynki w zakładach udzielających świadczeń zdrowotnych	250,38 m <sup>2</sup>
	Grunty pod wodami stojącymi	13 931,00 m <sup>2</sup>

Ponadto na terenie gminy jest 172,7470 ha lasów do lat 40 (zwolnienie).

## 2. Podatek od nieruchomości od osób prawnych, podatek rolny od osób prawnych i podatek leśny od osób prawnych.

Na terenie gminy Stara Kornica w 2018 było:

- 22 podatników podatku od nieruchomości
- 9 podatników podatku rolnego
- 6 podatników podatku leśnego

Tabela 1. Podstawy opodatkowania osób prawnych na terenie gminy Stara Kornica.

L. p.	Rodzaj składnika	Podstawa opodatkowania
1	<b>Podatek rolny (gospodarstwo)</b>	25,6247 ha
2	<b>Podatek rolny (nieruchomość)</b>	0,6899 ha
3	<b>Podatek leśny (ogółem)</b>	228,6833 ha
4	<b>Podatek od nieruchomości</b>	--
	Budynki mieszkalne	435,41 m <sup>2</sup>
	Budynki pod działalność gospodarczą	10271,60 m <sup>2</sup>
	Pozostałe budynki	413,06 m <sup>2</sup>
	Budowle związane z działalnością gospodarczą	20732249,80 zł
	Grunty pod działalność gospodarczą	226131,00 m <sup>2</sup>
	Grunty pozostałe	11100,00 m <sup>2</sup>
	Grunty pod wodami stojącymi	19698,00 m <sup>2</sup>

## 3. Podatek od środków transportowych

Na terenie gminy Stara Kornica w 2018 roku było 32 podatników podatku od środków transportowych od osób fizycznych i 1 podatek podatku od środków transportowych od osób prawnych. Opodatkowano na podstawie złożonych deklaracji i decyzji podatkowych 218 sztuk pojazdów.



#### 4. Wpływy z podatku od nieruchomości, rolnego, leśnego i od środków transportowych

Zestawienie dochodów z poszczególnych podatków lokalnych za 2018 rok w gminie Stara Kornica

Rodzaj podatku	Dochód w zł
Podatek rolny od osób. fizycznych	600 686,15
Pod. od nieruchomości od osób. fizycznych	429 450,71
Podatek leśny od osób. fizycznych	39 436,22
Podatek transportowy od osób fizycznych	190 908,40
<b>Razem osoby fizyczne</b>	<b>1 260 481,48</b>
Podatek rolny od osób prawnych	2 601,00
Podatek od nieruchomości od osób prawnych	746 990,70
Podatek leśny od osób prawnych	9 924,00
Podatek transportowy od osób prawnych	4 413,00
<b>Razem osoby prawne</b>	<b>763 928,70</b>
<b>Razem</b>	<b>2 024 410,18</b>

## 5. Egzekucja podatków lokalnych

W 2018 roku wystawiono upomnienia na zaległości podatkowe:

Rodzaj zobowiązania	sztuki
Łączne zobowiązania pieniężne osoby fizyczne	311
Podatek od nieruchomości osoby prawne	3
Podatek od środków transportowych osoby fizyczne	21
Razem	335

W 2018 roku wystawiono tytuły wykonawcze do Urzędu Skarbowego:

Rodzaj zobowiązania	sztuki
Łączne zobowiązania pieniężne osoby fizyczne	145
Podatek od nieruchomości osoby prawne	3
Podatek od środków transportowych osoby fizyczne	6
Razem	154

## 6. Zaświadczenia podatkowe

W 2018 roku wystawiono 215 sztuk zaświadczeń o wielkości gospodarstwa lub niefigurowaniu e ewidencji oraz 59 sztuk zaświadczeń o niezaleganiu w podatkach.

## **7. Ulgi podatkowe**

W 2018 roku ze względu na trudną sytuację życiową podatników umorzono 63 osobom zaległości podatkowe na łączną kwotę 10213 zł. Nie stosowano odroczenia terminu płatności czy odroczenia zaległości podatkowej oraz rozłożenia na raty ze względu na brak podań w tym zakresie.

## 8. Podsumowanie i wnioski.

Przedstawiony raport jest sentencją, zbiorem informacji o funkcjonowaniu Urzędu Gminy w Starej Kornicy w roku 2018.

Rok 2018 był kolejnym okresem realizacji nakreślonych prawem państwowym jak i prawem miejscowym - uchwałami Rady Gminy, planów i zamierzeń, działań na rzecz infrastruktury, przedsiębiorczości, mieszkańców i społeczności naszej Gminy.

Poziom realizacji wykonania zadań gminy był dobry i zadowalający. Wskaźnikami wykonania realizacji poszczególnych zadań są dochody i wydatki, które wyniosły odpowiednio: dochody 96,19% planu, wydatki 89,17% planu.

Zgodnie z zapisami chronologicznym spisem treści w siedmiu punktach zawarto szczegółowe informacje o działalności poszczególnych jednostek, działów, sekcji i pionów organizacyjnych Urzędu Gminy.

Działalność jednostki oparta jest na bazie wytycznych państwa i prawa miejscowego (uchwały, zarządzenia, plany i strategie wieloletnie), nałożonych przez organy państwa i własne gminy z uwzględnieniem bieżących i wieloletnich potrzeb mieszkańców.

Dalszym i nadrzędnym celem gminy jest jej szeroko rozumiany rozwój wynikający z planów wieloletnich obejmujących dziedziny życia, działania związane z oczekiwaniem państwa, społeczności, mieszkańców, instytucji itd.

Główne kierunki działania na najbliższe lata powinny być skierowane na rozwój ulepszania infrastruktury (drogownictwo, wod.-kan., gazownictwo, walka z szeroko rozumianym ograniczeniem zanieczyszczonego powietrza i środowiska, modernizację obiektów publicznych), a także podnoszenie poziomu kształcenia i rozwój życia kulturalnego.

Należy kontynuować dobry rozwój gminy w równym, harmonijnym, spójnym działaniu uwzględniając potrzeby gminy oraz możliwości finansowo – gospodarcze. Należy wybierać najlepsze rozwiązania i działania według potrzeb mieszkańców, ale także kierując się rachunkiem ekonomicznym, oczekiwaniami obywateli. Aby dalszy rozwój gminy był możliwy konieczne jest utrzymanie silnego trendu pozyskiwania w jak największym stopniu środków zewnętrznych na dalszy rozwój naszej „Małej Ojczyzny” – Gminy oraz kontynuowanie polityki gospodarczej z zachowaniem trwałej i stabilnej sytuacji ekonomiczno-finansowej.